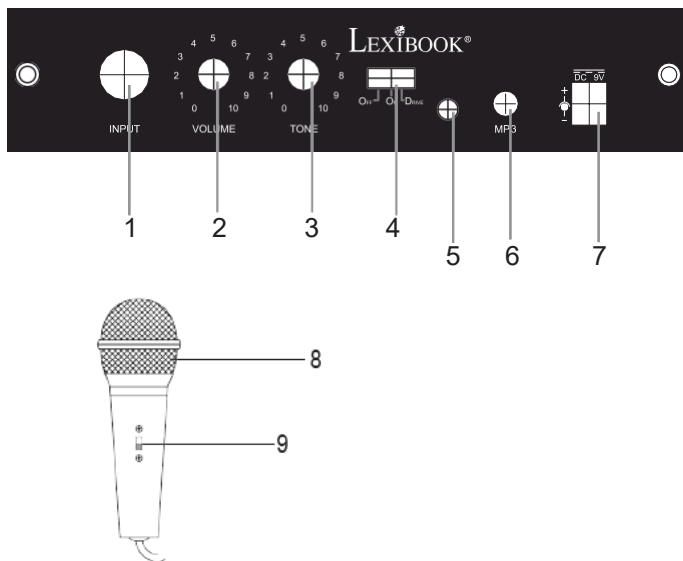


Prenosný reproduktor s mikrofónom

LEXIBOOK

Séria K900



BEZPEČNOSTNÉ OPATRENIA



POZOR
RIZIKO ÚRAZU ELEKTRICKÝM PRÚDOM.
NEOTVÁRAJTE



UPOZORNENIE: ABY STE ZNÍŽILI RIZIKO ÚRAZU ELEKTRICKÝM PRÚDOM, NEODSTRAŇUJTE KRYT (ANI ZADNÚ ČASŤ). ZARIADENIE NEMÁ ŽIADNE SAMOOPRAVNÉ ČASŤI. ÚDRŽBU PRENECHAJTE KVALIFIKOVANÉMU SERVISNÉMU PERSONÁLU.



NEBEZPEČNÉ NAPÄTIE:

Symbol blesku s hrotom šípky v rovnostrannom trojuholníku je určený na upozornenie používateľa na prítomnosť neizolovaného nebezpečného napätia v kryte výrobku, ktoré môže byť dostatočne silné na to, aby predstavovalo riziko úrazu osôb elektrickým prúdom.



POZOR:

Výkričník v rovnostrannom trojuholníku má používateľa upozorniť na prítomnosť dôležitých pokynov na obsluhu a údržbu (servis) v priloženej príručke k zariadeniu.

VAROVANIE:

- Aby ste znížili riziko požiaru alebo úrazu elektrickým prúdom, nevystavujte toto zariadenie dažďu alebo vlhkosti.
- Zariadenie nesmie byť vystavené kvapkajúcej alebo striekajúcej vode a na výrobok sa nesmú umiestňovať žiadne predmety naplnené tekutinami, napríklad vázy.
- Sieťová zástrčka sa používa ako odpojovacie zariadenie, odpojovacie zariadenie musí byť ľahko prístupné.
- Ak chcete zariadenie úplne odpojiť od elektrickej siete, sieťovú zástrčku úplne vytiahnite zo zásuvky.

PREPÄŤOVÉ OCHRANY:

Pri pripojení na striedavý prúd sa odporúča použiť prepäťovú ochranu. Na blesky a prepätia sa záruka na tento výrobok NEVZŕahačuje.

BEZPEČNOSTNÉ POKYNY

PREČÍTAJTE SI ICH PRED POUŽITÍM TOHTO ZARIADENIA.

Pred použitím zariadenia si pozorne prečítajte všetky prevádzkové pokyny. Upozorňujeme, že ide o všeobecné bezpečnostné opatrenia, ktoré sa nemusia vzťahovať na vaše zariadenie.

1. Prečítajte si túto príručku.
2. Postupujte podľa týchto pokynov.
3. Dbajte na všetky varovania.
4. Postupujte podľa všetkých pokynov.
5. Nepoužívajte tento výrobok v blízkosti vody a vlhkosti, napríklad: v blízkosti vane, umývadla, kuchynského drezu alebo práčovne, vo vlhkej pivnici alebo v blízkosti bazéna. Na zariadenie neumiestňujte žiadne predmety, napríklad vázy.
6. Pred čistením odpojte tento výrobok od elektrickej zásuvky. Nepoužívajte tekuté čistiace prostriedky ani aerosólové čistiace prostriedky. Môžu poškodiť obrazovku. Na čistenie používajte len suchú handričku.
7. Štrbiny a otvory v zadnej alebo spodnej časti krytu slúžia na vetranie, aby sa zabezpečila spoľahlivá prevádzka výrobku a jeho ochrana pred prehriatím. Tieto otvory nesmú byť zablokované ani zakryté. Otvory by nikdy nemali byť zablokované položením výrobku na posteľ, pohovku, koberec alebo iný podobný povrch. Tento výrobok by sa nikdy nemal umiestňovať v blízkosti alebo nad radiátor alebo zdroj tepla. Tento výrobok by nemal byť umiestnený vo vstavanej konštrukcii, ako je napríklad knižnica alebo policia, pokiaľ nie je zabezpečená riadna ventilácia alebo neboli dodržané pokyny výrobcu.
8. Zachovajte minimálnu vzdialenosť 10 cm okolo zariadenia, aby ste zabezpečili dostatočnú ventiláciu.
9. Zariadenie neinštalujte v blízkosti zdrojov tepla, ako sú radiátory, ohrievače, sporáky alebo iné zariadenia (vrátane zosilňovačov), ktoré produkujú teplo.
10. Neporúčajte bezpečnostný účel polarizovanej alebo uzemnenej zástrčky. Polarizovaná zástrčka má dva ploché kolíky, jeden širší ako druhý. Uzemnená zástrčka má dva ploché kolíky a tretí uzemňovací valcový kolík. Široký plochý kolík alebo tretí valcový kolík zabezpečuje vašu bezpečnosť. Ak dodaná zástrčka nepasuje do vašej zásuvky, poraďte sa s elektrikárom o výmene zastaranej zásuvky.
11. Chráňte napájací kábel pred stlačením alebo priškripením, najmä na zástrčkách, zásuvkách a v mieste, kde kábel vychádza zo zariadenia.

12. Používajte len príslušenstvo a prídavné zariadenia určené výrobcom.
13. Toto zariadenie odpojte počas búrok alebo keď ho nebudete dlhší čas používať.
14. Všetky servisné práce zverte kvalifikovanému servisnému personálu. Servis je potrebný, ak bolo zariadenie akýmkoľvek spôsobom poškodené, napríklad bol poškodený napájací kábel alebo zástrčka, na zariadenie sa vyliala tekutina alebo naň spadli predmety a/alebo bolo zariadenie vystavené dažďu alebo vlhkosti a nefunguje správne, alebo ak zariadenie spadlo.
15. Tento výrobok by sa mal prevádzkovať len s typom napájania uvedeným na štítku. Ak si nie ste istí typom napájania vašej domácnosti, obráťte sa na predajcu spotrebíčov alebo miestnu energetickú spoločnosť. Informácie o výrobkoch určených na napájanie z batérie alebo iných zdrojov nájdete v návode na obsluhu.
16. Nepreťažujte zásuvky a predžvociacie káble, pretože by to mohlo spôsobiť požiar alebo úraz elektrickým prúdom. Používajte iba špecifikovaný napájací zdroj.
17. Do otvorov tohto výrobku nikdy nestrkajte žiadne predmety, pretože by sa mohli dotknúť nebezpečných častí pod napätím alebo skratov, čo by mohlo spôsobiť požiar alebo úraz elektrickým prúdom. Nikdy na výrobok nelejte ani nestriekajte žiadne kvapaliny.
18. Nepokúšajte sa sami vykonávať servis tohto výrobku, pretože otvorením alebo odstránením krytov sa môžete vystaviť nebezpečnému napätiu alebo iným rizikám. Všetky servisné práce zverte kvalifikovanému servisnému personálu.
19. Po vykonaní akéhokoľvek servisu alebo opravy tohto výrobku požiadajte servisného technika, aby vykonal bezpečnostnú kontrolu a zistil, či je výrobok v správnom prevádzkovom stave.
20. Batérie nesmú byť vystavené nadmernému teplu, napríklad slnečnému žiareniu, ohňu atď.
21. Je potrebné venovať pozornosť environmentálnym aspektom likvidácie batérií.
22. Zariadenie používajte v miernych klimatických podmienkach.
23. Zásuvka musí byť nainštalovaná v blízkosti zariadenia a musí byť ľahko prístupná.
24. AC/DC adaptér by nemal byť žiadnym spôsobom zakrytý ALEBO by mal byť počas zamýšľaného používania ľahko prístupný.
25. Ak chcete úplne odpojiť napájanie, je potrebné odpojiť AC/DC adaptér od elektrickej siete, pretože AC/DC adaptér je odpojovacou časťou.
26. Zariadenie a AC/DC adaptér nesmú byť vystavené kvapkajúcej alebo striekajúcej vode a nesmú sa v ich blízkosti nachádzať žiadne predmety naplnené tekutinami, napríklad vázy.
27. Nadmerný akustický tlak so slúchadiel môže spôsobiť stratu sluchu.
28. "Maximálne výstupné napätie: ≤ 150 mV."
29. Dlhodobé počúvanie hudobného prehrávača na plný výkon môže poškodiť sluch používateľa.


VYBALENIE ZARIADENIA

Pri rozbaňovaní skontrolujte, či balenie obsahuje:

1 x zosilňovač / 1 x mikrofón / 1 x nálepka / 1 x návod na použitie

VAROVANIE: Všetky obalové materiály, ako sú lepiace pásky, plastové fólie, pásky a visačky, nie sú súčasťou tohto výrobku a mali by sa zlikvidovať.

NAPÁJACIE ZDROJE

Prevádzka na striedavý prúd (AC) Prenosný reproduktor s mikrofónom je napájaný 1 x 9V --- batériou typu 6LR61/6F22 (nie je súčasťou dodávky) alebo 9V --- 500 mA adaptérom so záporným stredom (nie je súčasťou dodávky). 

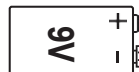
Prevádzka striedavého prúdu

1. Skontrolujte, či je zariadenie vypnuté.
2. Zasuňte zástrčku AC/DC adaptéra do konektora DC na pravej strane zariadenia.
3. Potom pripojte adaptér do elektrickej zásuvky.

Inštalácia batérii

1. Ak chcete nainštalovať batériu, otvorte priehradku na batérie, ktorá sa nachádza v zadnej časti zosilňovača.
2. Vložte 1 x 9V batériu typu 6LR61/6F22 --- (predáva sa samostatne). Dodržiavajte označenie polaritu vo vnútri priestoru pre batérie, ako je znázornené na obrázku.
3. Zatvorte priehradku na batérie.

Poznámka: Aby mohol byť výrobok napájaný z batérie, musí byť sieťový adaptér odpojený od zásuvky jednosmerného prúdu na zadnej strane zariadenia.



Nenabíjateľné batérie sa nesmú nabíjať. Nabíjateľné batérie sa musia pred nabíjaním do zariadenia vybrať. Nabíjateľné batérie sa môžu nabíjať len pod dohľadom dospelého osoby. Nepoužívajte spolu staré a nové batérie alebo rôzne typy batérií. Podľa odporúčania sa môžu používať len batérie rovnakého alebo ekvivalentného typu. Batérie musia byť vložené so správnou polaritou. Vybité batérie sa musia do zariadenia vybrať. Napájacie svorky nesmú byť skratované. Batérie nevhadzujte do ohňa. Ak nebudete prístroj dlhší čas používať, vyberte batérie. Nevystavujte batérie nadmernému teplu, napríklad slnečnému žiareniu, ohňu a pod.

VAROVANIE: Silné frekvenčné rušenie alebo elektrostatický výboj môžu spôsobiť poruchu zariadenia alebo stratu pamäte. Ak v zariadení pozorujete neobvyklú aktivitu, vyberte batérie a znovu ich vložte alebo odpojte adaptér striedavého prúdu zo zásuvky a znova ho zapojte.

POPIS PRODUKTU

1. Vstup pre mikrofón: pripojte kábel mikrofónu k vstupu umiestnenému na zosilňovači.
2. Ovládací gombík hlasitosti: otáčaním gombíka doprava alebo doľava zvýšite alebo znížite hlasitosť mikrofónu.
3. Ovládací gombík tónovej clony: otáčaním gombíka doprava alebo doľava zvýšite alebo znížite frekvenciu zvuku.
4. Prepínač OFF/ON/DRIVE:
 - nastavte prepínač do polohy "ON", aby ste zapli zosilňovač.
 - vyberte "DRIVE", aby ste aktivovali funkciu zosilňovača zvuku.
 - nastavte prepínač do polohy "OFF", čím zosilňovač vypnete.
5. Indikátor napájania:
 - je červený, keď je zosilňovač zapnutý.
 - sa nerozsvieti, keď je zosilňovač vypnutý.
6. Vstup pre prehrávač médií: pripojte prehrávač médií pomocou kábla (nie je súčasťou dodávky).
7. Spotreba energie: prenosný reproduktor napájajte pomocou sieťového kábla (nie je súčasťou dodávky).
8. Mikrofón.
9. Prepínač zapnutia/vypnutia mikrofónu.

Pripojenie

- Po pripojení mikrofónu a zapnutí zosilňovača zapnite mikrofón stlačením vypínača do polohy "ON".
- Ak chcete počúvať zvukové súbory, postupujte podľa pokynov v príručke prehrávača médií (predáva sa samostatne).

Poznámka:

- Ak chcete zabrániť akustickej spätnej väzbe, napríklad pískaniu, držte mikrofón ďalej od reproduktora alebo znížte hlasitosť, kým hluk nezmizne.

ŠPECIFIKÁCIE

Všeobecné

AC/DC (striedavý/priamy prúd) adaptér DC 9V --- 500

mA (nie je súčasťou dodávky)

(1 x batéria typu 9V --- 6LR61/6F22, nie je súčasťou

dodávky)

Reproduktor 4 ohmy

Výstupný výkon: 5 W

Rozmery 8,8 (Š) x 20,5 (D) x 16,5 (V) cm

ÚDRŽBA

Aby ste predišli riziku požiaru alebo úrazu elektrickým prúdom, odpojte zariadenie pri čistení od zdroja napájania. Povrch zariadenia možno čistiť handričkou na prach a možno ho ošetrovať ako nábytok. Na čistenie vonkajšej strany zariadenia použite mäkkú čistou handričku navlhčenú obyčajnou vlažnou vodou. Pri čistení a utieraní plastových častí postupujte opatrne. Na predný kryt môžete použiť jemné

ZÁRUKA

mydlo a vlhkú handričku.

Na tento výrobok sa vzťahuje naša 2-ročná záruka.

V prípade reklamácie v záručnom alebo popredajnom servise sa obráťte na svojho distribútora a predložte platný doklad o kúpe. Naša záruka sa vzťahuje na všetky výrobné chyby materiálu a spracovania, s výnimkou akýchkoľvek

Poškodenie v dôsledku nedodržania návodu na obsluhu alebo akéhokoľvek neopatrného zaobchádzania s touto položkou (napr. demontáž, vystavenie teploty a vlhkosti atď.). Obal odporúčame uschovávať pre budúce použitie.

V snahe neustále zlepšovať naše služby môže dôjsť k zmenám farieb a údajov o výrobku uvedených na obale.

POZNÁMKA: Tento návod si uschovajte, obsahuje dôležité informácie.

Označenie: séria K900

Navrhnuté a vyvinuté v Európe - vyrobené v Číne

Spojené kráľovstvo a Írsko

Kontaktujte naše tímy pre popredajný servis:

0808 1003015



Tento výrobok
nie je hračka.



Ochrana životného prostredia

Nepotrebné elektrospotrebiče je možné recyklovať, nemožno ich vyhadzovať do bežného komunálneho odpadu! Aktívne podporujte zachovanie prírodných zdrojov a pomôžte chrániť životné prostredie tým, že tieto zariadenia odovzdáte do zberného dvora (ak je k dispozícii).

