

WORD SCHOOL
BILINGUAL ENGLISH / FRENCH
L'ÉCOLE DES MOTS
BILINGUE FRANÇAIS / ANGLAIS



**Bois issu de production
responsable des forêts
Wood from sustainable
forest production**






**INSTRUCTION MANUAL
MODE D'EMPLOI**

www.lexibook.com

LEXIBOOK®

EDU100i1

W105 x H148 mm





DESCRIPTION DU PRODUIT

1. Fente pour lettres en bois
2. Fente pour cartes mots
3. Planche réversible - Côté Ardoise
4. Cartes alphabet recto-verso x 3
5. Cartes mots recto-verso x 50
6. Craie x 3
7. Effaceur x 1
8. Lettres de l'alphabet x 70

CONTENU DE LA BOÎTE

Lors du déballage, assurez-vous que les pièces suivantes soient incluses :

- 1 x Boîte à mots en bois 1 x Mode d'emploi

ATTENTION : Les éléments d'emballage tels que films plastiques, rubans adhésifs, étiquettes et rubans de fixation métalliques ne font pas partie de ce produit et doivent être enlevés par raison de sécurité avant toute utilisation par un enfant.

GUIDE DE PRISE EN MAIN

Cette partie explique le fonctionnement de la boîte à mots. Il est recommandé de lire ce mode d'emploi en entier pour des instructions détaillées et des mises en garde.

Il existe plusieurs façons d'utiliser votre boîte à mots. Voici quelques idées d'exercices à réaliser avec des enfants :

1. Apprendre à former des mots

Grâce aux 50 cartes mots incluses, vos enfants peuvent reconstituer des mots sur la planche. Placez une carte mot dans la grande fente de la planche en bois, et demandez à l'enfant de reconstituer le mot en plaçant les lettres dans les fentes prévues à cet effet.

2. Tracé de lettres

Prenez une des 3 cartes avec le tracé des lettres de l'alphabet. Donnez à l'enfant le côté ardoise avec une craie, et demandez-lui de reproduire les lettres comme indiqué sur la carte alphabet. Ces cartes peuvent aussi être utilisées avec les cartes mots pour apprendre à écrire des mots entier.

3. Maîtriser des mots en anglais et français

Choisissez une carte mot, et mettez là dans la grande fente sur la planche en bois. Demandez à l'enfant de former ce mot en plaçant les lettres dans les fentes prévues à cet effet. Une fois le mot maîtrisé dans une langue, vous pouvez retourner la carte et répéter l'exercice !

4. Deviner le mot

Montrer uniquement le dessin d'une carte mot à votre enfant en cachant le mot. L'enfant doit retrouver le mot et placer les lettres correspondantes dans les cases.

ENTRETIEN ET GARANTIE

Nettoyez l'appareil en l'essuyant avec un chiffon à poussière comme pour un meuble. Nettoyez et essuyez les parties en plastique avec précaution.

Note : Veuillez garder ce mode d'emploi, il contient d'importantes informations. Ce produit est couvert par notre garantie de 2 ans. Pour toute mise en œuvre de la garantie ou du service après-vente, vous devez vous adresser à votre revendeur muni d'une preuve d'achat. Notre garantie couvre les vices de matériel ou de montage imputables au constructeur à l'exclusion de toute détérioration provenant du non-respect de la notice d'utilisation ou toute intervention intempestive sur l'article (telle que le démontage, exposition à la chaleur ou à l'humidité ...).

Il est recommandé de conserver l'emballage pour toute référence ultérieure. Dans un souci constant d'amélioration, nous pouvons être amenés à modifier les couleurs et les détails du produit présenté sur l'emballage.

ATTENTION! Ne convient pas aux enfants de moins de 3 ans. Risque de suffocation en raison des petites pièces.

Références : EDU100i1

Conçu et développé en Europe – Fabriqué en Chine
@LEXIBOOK@

LEXIBOOK S.A.
6 Avenue des Andes
Bâtiment 11
91940 Les Ulis
France

Pour vos demandes concernant un problème SAV ou une réclamation,
écrivez à savcomfr@lexibook.com.

www.lexibook.com



Tous les papiers
sont recyclables



Suivez-nous
@LexibookCom





PRODUCT DESCRIPTION

1. Letter slots
2. Word card slot
3. Reversible board - Blackboard side
4. Double-sided alphabet cards x 3
5. Double-sided word cards x 50
6. Chalk x 3
7. Blackboard eraser x 1
8. Alphabet letters x 70

CONTENTS

When unpacking, ensure that the following elements are included:

1 x Word School wooden box 1 x Instruction manual

WARNING: All packaging materials, such as tape, plastic sheets, wire ties and tags are not part of this toy and should be discarded for your child's safety.

GETTING STARTED

This section explains how to play with your word learning box. It is recommended to read the complete instruction manual for detailed instructions and safety warnings.

There are many different ways to use your word school box. Here are a few exercise ideas you can easily do with children:

1. Learn to form words

With the 50 included word cards, your children can recreate words on the board. Place a word card inside the big slot on the board, and ask your child to recreate the word by placing the corresponding letters into the letter slots.

2. Drawing letters

Take out one of the 3 cards with the alphabet letters.
Give your child the blackboard side and chalk and ask him to recreate the letters as shown on the alphabet card.

These cards can also be used with the word cards to spell out entire words.

3. Learn words in English and French

Choose a word card and insert it in the card slot on the board.
Ask the child to recreate the word by inserting letters into the corresponding slots. Once the word is learnt in one language, turn the card around and repeat the exercise!

4. Guess the word

Show your child only the drawing part of a word card by hiding the written word. The child must then find the correct word and spell it out with the letters.

ENGLISH



MAINTENANCE AND WARRANTY

The finish on your unit may be cleaned with a dust cloth and cared for as other furniture.

ENGLISH

Note: Please keep this instruction manual, it contains important information.

This product is covered by our 2-year warranty.

For any claim under the warranty or after sale service, please contact your distributor and present a valid proof of purchase. Our warranty covers any manufacturing material and workmanship defect, with the exception of any deterioration arising from the non-observance of the instruction manual or from any careless action implemented on this item (such as dismantling, exposition to heat and humidity, etc.). It is recommended to keep the packaging for any further reference. In a bid to keep improving our services, we could implement modification on the colours and the details of the product shown on the packaging.

WARNING! Not suitable for children under 3 years. Choking Hazard – Small parts.

Reference: EDU100i1

Designed and developed in Europe – Made in China

©LEXIBOOK®

United Kingdom & Ireland

For after-sales service, please contact us at savcomfr@lexibook.com.

LEXIBOOK S.A.
6 Avenue des Andes
Bâtiment 11
91940 Les Ulis
France

Lexibook UK
PO Box 59
SOUTH MOLTON
EX36 9AU
UK

www.lexibook.com

