


# POWERMAN®BABY

## MÔJ PRVÝ UČEBNÝ ROBOT




ROB15EN

LEXIBOOK®

### NÁVOD NA OBSLUHU

### OBSAH BALENIA

Pri rozbaľovaní výrobku skontrolujte, či balenie obsahuje nasledujúce položky:

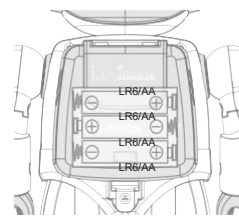


1 x POWERMAN®BABY

1x návod na použitie

**UPOZORNENIE:** Všetky obalové materiály, ako sú pásky, plastové fólie, zipsy a visačky, nie sú súčasťou tejto hračky a v záujme bezpečnosti dieťaťa by sa mali odstrániť.

### POŽIADAVKY NA BATÉRIU



Robot je napájaný batériami  
3 x 1,5 V AA/LR6 (nie sú súčasťou dodávky).

#### ROBOT:

Vloženie alebo výmena batérie

1. Pomocou skrutkovača uvoľnite skrutku na priehradke na batérie, ktorá sa nachádza na zadnej strane diaľkového ovládača.
2. Stlačte západku na dvierkach batérie a potom ju potiahnite, aby ste vybrali priehradku na batérie.
3. Vložte alebo vymeňte 3 batérie AA/LR6. Dodržiavajte polaritu uvedenú na spodnej časti priestoru pre batérie a na schéme na opačnej strane.
4. Zatvorte priehradku na batérie a utiahnite skrutku.

**Poznámka:** Pred výmenou batérií vypnite napájanie. Používajte len alkalické batérie; iné typy batérií môžu nepriaznivo ovplyvniť výkon.

Nenabíjateľné batérie sa nesmú nabíjať. Nabíjateľné batérie sa musia pred nabíjaním z hračky vybrať. Nabíjateľné batérie sa smú nabíjať len pod dohľadom dospelého. Nepoužívajte spolu staré a nové batérie alebo rôzne typy batérií. Podľa odporúčania sa môžu používať len batérie rovnakého alebo rovnocenného typu. Batérie musia byť vložené so správnou polaritou. Vybité batérie sa musia z hračky vybrať. Napájacie svorky nesmú byť skratované. Batérie nevhadzujte do ohňa. Ak sa hračka nebude dlhší čas používať, vyberte batérie. Batérie nesmú byť vystavené nadmernému teplu, napríklad slnečnému žiareniu, ohňu a pod.

**VAROVANIE:** Silné frekvenčné rušenie alebo elektrostatický výboj môžu spôsobiť poruchu zariadenia alebo stratu pamäte. Ak spozorujete akúkoľvek nezvyčajnú aktivitu, vyberte a znovu vložte batérie.

#### TRÉNING



Výučba čísel, tvarov a farieb:

Stlačte ľubovoľné tlačidlo a Powerman® Baby vám oznámi príslušné číslo, tvar alebo farbu.

#### REŽIM KVÍZU



Otestujte si svoje vedomosti v režime kvízu:

Powerman® Baby vám bude klásť otázky a vy budete hľadať zodpovedajúce čísla, tvary a farby.

#### TANEČNÝ REŽIM



Nech sa oslava začne!

Powerman® Baby bude spievať a tancovať, ak mu stlačíte hlavu.

#### LAHKÉ POUŽÍVANIE



Ovláda sa jedným kliknutím:

Na úsporu energie sa Powerman® Baby automaticky prepne do režimu spánku, keď sa nepoužíva, ale prebudí sa, keď stlačíte tlačidlo!

### ÚDRŽBA A ZÁRUKA

Na čistenie zariadenia používajte len mäkkú, mierne navlhčenú handričku. Nepoužívajte čistiace prostriedky. Zariadenie nevystavujte priamemu slnečnému žiareniu ani iným zdrojom tepla. Zariadenie neponárajte do vody. Prístroj nerozoberajte ani neupúšťajte. Nepokúšajte sa prístroj krútiť ani ohýbať.

Na tento výrobok sa vzťahuje naša 2-ročná záruka.

V prípade reklamácie v záručnom alebo popredajnom servise sa obráťte na svojho distribútora a predložte platný doklad o kúpe. Naša záruka sa vzťahuje na všetky výrobné chyby materiálu a spracovania, s výnimkou poškodenia spôsobeného nedodržaním návodu na obsluhu alebo neopatrným zaobchádzaním s týmto zariadením (napríklad rozobratím, vystavením teplu a vlhkosti atď.). Obal odporúčame uschovať pre budúce použitie.

V snahe neustále zlepšovať naše služby môže dôjsť k zmenám farieb a informácií o produkte uvedených na obale.

**POZNÁMKA:** Tento návod si uschovajte, obsahuje dôležité informácie.

ROB15EN

Navrhnuté a vyvinuté v Európe - vyrobené v Číne

Lexibook S.A.  
6 Avenue des Andes,  
Bâtiment 11  
91940 Les Ulis  
Francúzsko

www.lexibook.com - © Lexibook®

**Spojené kráľovstvo a Írsko**

V prípade popredajného servisu nás kontaktujte na adrese [savcomfr@lexibook.com](mailto:savcomfr@lexibook.com)

Sledujte nás na  
@LexibookCom



#### Ochrana životného prostredia:

Nepotrebné elektrozariadenia sa dajú recyklovať, nemožno ich vyhadzovať do bežného komunálneho odpadu! Aktívne podporujte zachovanie prírodných zdrojov a pomôžte chrániť životné prostredie odovzdaním tohto spotrebiča do zberného dvora (ak je k dispozícii).



Kód IM: ROB15EN\_IM2260

## OBJAVTE POWERMAN JR.

ROBOT

TANEČNÝ REŽIM

ČÍSELNÝ REŽIM

REŽIM TVAROV

REŽIM KVÍZU

FAREBNÝ REŽIM

PRIEHRADKA  
PRE BATÉRIU

TANEČNÝ REŽIM  
Kliknutím sem vytvoríte robota  
spieva a tancuje!

## OBJAVTE ĎALŠÍCH ČLENOV NAŠEJ RODINY ROBOTOV

**POWERMAN JR.**

Môj prvý diaľkovo ovládaný robot, ktorý je programovateľný, ale dokáže aj čítať myšlienky!


**POWERMAN**

Môj prvý robot na diaľkové ovládanie so vzdelávacími kvízmami, príbehmi, prehrávaním hlasu, strelbou z disku a ďalšími funkciami!

**POWERMAN MAX** **Powerman Kid**

Programovateľný diaľkovo ovládaný vzdelávací robot s viac ako 400 kvízmami, generátorom príbehov a mnohými novými funkciami!

Vzdelávací robot, ktorý je nielen programovateľný, s viac ako 450 kvízmami a generátorom príbehov, ale aj BILLING! Hovorí francúzsky a anglicky!



3+4+