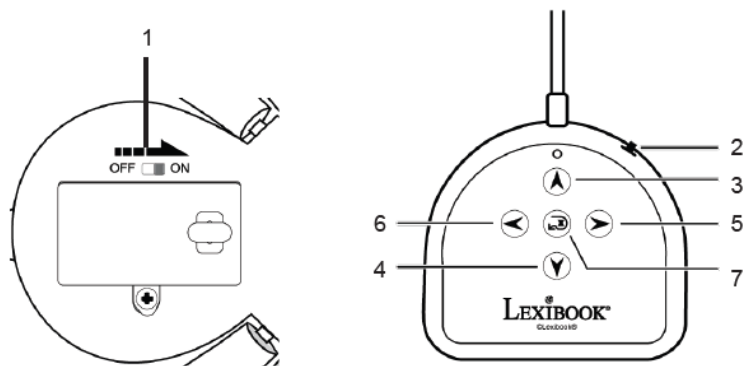


Pavúk na diaľkové ovládanie

SPIDER CONTROL



Návod na obsluhu

LEXIBOOK®

SPIDER01

SLOVENSKY

OBSAH

Pri rozbaľovaní skontrolujte, či balenie obsahuje:

1 x pavúk na diaľkové ovládanie 1 x diaľkové ovládanie 1 x návod na použitie

UPOZORNENIE: Všetky obalové materiály, ako sú pásky, plastové fólie, pásky a visačky, nie sú súčasťou tejto hračky a v záujme bezpečnosti vášho dieťaťa by ste ich mali zlikvidovať.

POPIS PRODUKTU

Pozri výkresy na strane 1.

1. Vypínač (na zapnutie/vypnutie pavúka)
2. Vypínač (na zapnutie/vypnutie pavúka, diaľkové ovládanie)
3. Forward
4. Späť na

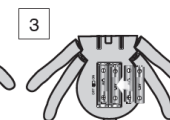
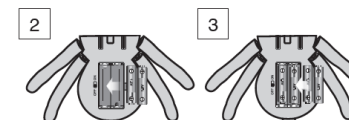
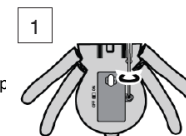
5. Odbočte doprava
6. Odbočte doľava
7. Demo režim

NAPÁJANIE

Pavúk diaľkového ovládania je napájaný 4 x 1,5 V AA/LR6 a 1 x 9 V 6LR61. --- (nie je súčasťou dodávky).

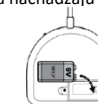
Vloženie batérií do pavúka:

1. Pomocou skrutkovača otvorte dverka priehradky na batérie, ktoré sa nachádzajú na sp...
2. Vložte 4 x 1,5 V batérie AA/LR6. Dodržujte označenie polaritu vo vnútri priestoru pre batérie. Pri vkladaní batérií pre zjednodušenie držte pásku pod priehradkou na batérie. Potom jednoducho vytiahnite pásku, aby ste vybrali všetky batérie.
3. Zatvorte priehradku na batérie a utiahnite skrutku.



Vloženie batérií do diaľkového ovládača:

1. Pomocou skrutkovača otvorte dverka priehradky na batérie, ktoré sa nachádzajú na spodnej strane zariadenia.
 2. Vložte 1 x 9V batériu --- 6LR61.
- Dodržujte polaritu podľa označenia vo vnútri priestoru pre batérie.
3. Zatvorte priehradku na batérie a utiahnite skrutku.



Varovanie:

- Nebezpečenstvo výbuchu, ak sa batéria nevymení správne. Vymeňte ju len za rovnakú alebo podobnú batériu.
 - Batéria by nemala byť vystavená vysokým teplotám, napríklad slnečnému žiareniu, ohňu alebo iným podobným vplyvom.
 - Normálna funkcia výrobku môže byť narušená silným elektromagnetickým rušením. Ak k tomu dôjde, na obnovenie normálnej prevádzky jednoducho reštartujte výrobok podľa návodu na obsluhu. V prípade, že funkcie nie je možné obnoviť, používajte výrobok na inom mieste.
- VAROVANIE:** Silné frekvenčné rušenie alebo elektrostatický výboj môžu spôsobiť poruchu zariadenia alebo stratu pamäte. Ak spozorujete akúkoľvek nezvyčajnú aktivitu, vyberte a znovu vložte batérie.

Jednorazové batérie sa nesmú nabíjať. Pred nabíjaním vyberte z hračky nabíjateľné batérie. Nabíjateľné batérie sa smú nabíjať len pod dohľadom dospelého. Nepoužívajte spolu staré a nové batérie alebo rôzne typy batérií. Môžu sa používať len batérie rovnakého alebo ekvivalentného typu, ako je odporúčané. Batérie musia byť vložené so správnou polaritou. Vybité batérie sa musia z hračky vybrať. Napájacie póly sa nesmú skratovať. Batérie nevhadzujte do ohňa. Ak sa hračka nebude dlhší čas používať, vyberte batérie. Batérie nesmú byť vystavené nadmernému teplu, napríklad slnečnému žiareniu, ohňu a pod.

ZAČÍNAME

Uistite sa, že sú v pavúkovi a diaľkovom ovládači vložené batérie, a potom ich zapnite stlačením tlačidla ON/OFF na spodnej strane pavúka (tlačidlo 1) a na diaľkovom ovládači (tlačidlo 2).

Ako používať diaľkové ovládanie

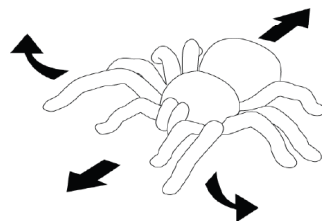
Usmernenie smeru:

ovládanie smeru pavúka (tlačidlá 3, 4, 5 a 6)

Režim ukážky: stlačte tlačidlo a pavúk sa rozbehne všetkými smermi.

Stlačením ľubovoľného tlačidla ho vypnete. (Tlačidlo 7)

Čísla sú z obrázku v časti "Popis produktu".



ŠPECIFIKÁCIE

Frekvencia 27,145 MHz
Vysielací výkon 2 dBm

ZJEDNODUŠENÉ VYHLÁSENIE O ZHODE EÚ

My, spoločnosť Lexibook® S.A.

Bât 11., 6 avenue des Andes
91940 Les Ulis - Francúzsko

Typ výrobku: Auto na diaľkové ovládanie

Typové označenie: SPIDER01

Spoločnosť Lexibook Limited týmto vyhlasuje, že rádiové zariadenie typu SPIDER01 je v súlade so smernicou 2014/53/EÚ.

Úplné znenie vyhlásenia o zhode EÚ je k dispozícii na tejto adrese:

http://www.lexibook.com/doc/spider01/spider01_1.pdf

A handwritten signature in black ink, appearing to read 'Yiu Wai Man'.

Yiu Wai Man
Produktový manažér
Hongkong

ÚDRŽBA A ZÁRUKA

Na čistenie zariadenia používajte len mäkkú, mierne navlhčenú handričku. Nepoužívajte čistiace prostriedky. Zariadenie nevystavujte priamemu slnečnému žiareniu ani iným zdrojom tepla. Zariadenie neponárajte do vody. Prístroj nerozoberajte ani neupúšťajte.

Nepokúšajte sa prístroj krútiť ani ohýbať.

Poznámka: Tento návod si uschovajte, obsahuje dôležité informácie.

Na tento výrobok sa vzťahuje naša 2-ročná záruka.

V prípade reklamácie v záručnom alebo popredajnom servise sa obráťte na svojho distribútora a predložte platný doklad o kúpe. Naša záruka sa vzťahuje na všetky výrobné chyby materiálu a spracovania, s výnimkou poškodenia spôsobeného nedodržaním pokynov alebo neopatrným zaobchádzaním s týmto výrobkom (napr. demontáž, vystavenie teplu a vlhkosti atď.). Odporúčame vám, aby ste si obal ponechali na ďalšie použitie. V snahe neustále zlepšovať naše služby môže dôjsť k zmenám farieb a detailov výrobku uvedených na obale.

VAROVANIE! Nevhodné pre deti do 3 rokov. Nebezpečenstvo udusenía - malé časti.

Označenie výrobku: SPIDER01

© Lexibook®

Lexibook S.A.
6 avenue des Andes
Bâtiment 11
91940 Les Ulis
Francúzsko

Lexibook UK
P.O. Box 59
SOUTH MOLTON
EX36 9AU
Spojené kráľovstvo

Spojené kráľovstvo a Írsko

V prípade popredajného servisu nás kontaktujte na adrese savcomfr@lexibook.com.



Ochrana životného prostredia:

Nepotrebné elektrospotrebiče je možné recyklovať, nemožno ich vyhadzovať do bežného komunálneho odpadu! Aktívne podporujte zachovanie prírodných zdrojov a pomôžte chrániť životné prostredie tým, že tieto zariadenia odovzdáte do zberného dvora (ak je k dispozícii).

