


# POWERMAN® MASTER

## MÔJ ZÁBAVNÝ ROBOT, KTORÝ ČÍTA VO VAŠEJ MYSLI



ROB25EN

LEXIBOOK®

### NÁVOD NA OBSLUHU

### OBSAH BALENIA

Pri rozbaľovaní výrobku skontrolujte, či balenie obsahuje nasledujúce položky:



1 x POWERMAN® MASTER.




1 x diaľkové ovládanie



1 x Sprievodca objaviteľa divokej prírody



1x návod na použitie



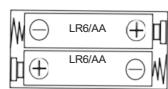
9 x penové disky

**UPOZORNENIE:** Všetky obalové materiály, ako sú pásky, plastové fólie, zipsy a visačky, nie sú súčasťou tejto hračky a v záujme bezpečnosti dieťaťa by sa mali odstrániť.

### POŽIADAVKY NA BATÉRIU



Robot je napájaný batériami 3 x 1,5 V AA/LR6 (nie sú súčasťou dodávky).



Diaľkové ovládanie je napájané batériami 2 x 1,5 V AA/LR6 (nie sú súčasťou dodávky).

#### ROBOT:

Vloženie alebo výmena batérie

- Pomocou skrutkovača uvoľnite skrutku na priehradke na batérie, ktorá sa nachádza na zadnej strane diaľkového ovládača.
- Otvorte kryt priestoru pre batérie a potom vytiahnite priestor pre batérie.
- Vložte alebo vymeňte 3 batérie AA/LR6. Dodržiavajte polaritu uvedenú na spodnej časti priestoru pre batérie a na schéme na opačnej strane.
- Zatvorte priehradku na batérie a utiahnite skrutku.

#### DIAĽKOVÉ OVLÁDANIE:

Vloženie alebo výmena batérie

- Pomocou skrutkovača uvoľnite skrutku na priehradke na batérie, ktorá sa nachádza na zadnej strane diaľkového ovládača.
- Otvorte kryt priestoru pre batérie a potom vytiahnite priestor pre batérie.
- Vložte alebo vymeňte 2 batérie AA/LR6. Dodržiavajte polaritu uvedenú na spodnej časti priestoru pre batérie a na schéme na opačnej strane.
- Zatvorte priehradku na batérie a utiahnite skrutku.

**Poznámka:** Pred výmenou batérií vypnite napájanie. Používajte len alkalické batérie; iné typy batérií môžu nepriaznivo ovplyvniť výkon.

Nenabíjateľné batérie sa nesmú nabíjať. Nabíjateľné batérie sa musia pred nabíjaním z hračky vybrať. Nabíjateľné batérie sa smú nabíjať len pod dohľadom dospelého. Nepoužívajte spolu staré a nové batérie alebo rôzne typy batérií. Podľa odporúčania sa môžu používať len batérie rovnakého alebo rovnocenného typu. Batérie musia byť vložené so správnou polaritou. Vybité batérie sa musia z hračky vybrať. Napájacie svorky nesmú byť skratované. Batérie nevhadzujte do ohňa. Ak sa hračka nebude dlhší čas používať, vyberte batérie. Batérie nesmú byť vystavené nadmernému teplu, napríklad

**VAROVANIE:** Silné frekvenčné rušenie alebo elektrostatický výboj môžu spôsobiť poruchu zariadenia alebo stratu pamäte. Ak spozorujete akúkoľvek nezvyčajnú aktivitu, vyberte a znovu vložte batérie.

MOJE MENO JE POWERMAN® MASTER...  
POCHÁDZAM Z ĎALEKEJ GALAXIE A BOL SOM  
SEM POSLANÝ, ABY SOM PRESKÚMAL VAŠU  
PLANÉTU: ZEM!

PRECESTOVAL SOM VŠETKY KONTINENTY A  
MUSÍM POVEDAŤ, ŽE BIODIVERZITA JE TU  
NAOZAJ FASCINUJÚCA!

VIDEL SOM TOĽKO ZVIERAT, KTORÉ TU ŽIJÚ:  
KLOKANY V AUSTRÁLI, PANDY V ČÍNE, LEVY V  
SAVANE A DOKONCA AJ MRAVCE VO VAŠEJ  
CHLADNIČKE! MILUJEM OBJAVOVANIE  
NOVÝCH  
ZVIERATÁ, NÁJDETE NEJAKÉ, KTORÉ EŠTE  
NEPOZNÁM?

HEJ, POZOR! VIEM TIEŽ HRAŤ HUDBU A  
TANCOVAŤ. MÔŽEŠ MA NAUČIŤ VLASTNÚ  
CHOREOGRAFIU A REPLIKY, KTORÉ BUDEM  
OPAKOVAŤ PO TEBE!

STE PRIPRAVENÍ?

### ÚDRŽBA A ZÁRUKA

Na čistenie zariadenia používajte len mäkkú, mierne navlhčenú handričku. Nepoužívajte čistiace prostriedky. Zariadenie nevystavujte priamemu slnečnému žiareniu ani iným zdrojom tepla. Zariadenie neponárajte do vody. Prístroj nerozoberajte ani neupúšťajte. Nepokúšajte sa prístroj krútiť ani ohýbať.

Na tento výrobok sa vzťahuje naša 2-ročná záruka.

V prípade reklamácie v záručnom alebo popredajnom servise sa obráťte na svojho distribútora a predložte platný doklad o kúpe. Naša záruka sa vzťahuje na všetky výrobné chyby materiálu a spracovania, s výnimkou poškodenia spôsobeného nedodržaním návodu na obsluhu alebo neopatrným zaobchádzaním s týmto zariadením (napríklad rozobratím, vystavením teplu a vlhkosti atď.). Obal odporúčame uschovať pre budúce použitie.

V snahe neustále zlepšovať naše služby môže dôjsť k zmenám farieb a údajov o výrobku uvedených na obale.

**VAROVANIE!** Nevhodné pre deti do 3 rokov. Nebezpečenstvo udusenía - malé časti.

**POZNÁMKA:** Tento návod si uschovajte, obsahuje dôležité informácie.

ID produktu: ROB25EN

Navrhnuté a vyvinuté v Európe - vyrobené v Číne

**Lexibook S.A.**

6 Avenue des Andes, Bâtiment

11

91940 Les Ulis

Francúzsko

www.lexibook.com - © Lexibook®

**Spojené kráľovstvo a Írsko**

V prípade popredajného servisu nás kontaktujte na **adrese savcomfr@lexibook.com**.



Sledujte nás na  
@LexibookCom



#### Ochrana životného prostredia:

Nepotrebné elektrozariadenia sa dajú recyklovať, nemožno ich vyhadzovať do bežného komunálneho odpadu! Aktívne podporujte zachovanie prírodných zdrojov a pomôžte chrániť životné prostredie odovzdaním tohto spotrebica do zberného dvora (ak je k dispozícii).



Kód IM: ROB25ENIM2221

## OBJAVTE POWERMAN® MASTER

### ROBOT

Svetelný panel s predným infračerveným prijímačom

Vyhadzovač penového disku

Mikrofón

Svetelný panel

Tlačidlo nahrávania

Stlačte a hovorte v blízkosti POWERMAN® MASTER, bude po vás opakovať vtipným spôsobom s robotickým hlasom!

Dotknite sa tu pre zábavné zvuky

Priehradka na penový disk

POWERMAN® MASTER

Reproduktor

LEXIBOOK®

Priehradka na batérie

Prepínač ON/OFF

Posunutím prepnete Powermana® MASTER zapnúť alebo vypnúť.



### REMOTE



#### Smerové tlačidlá

Stlačte tlačidlo, POWERMAN MASTER urobí niekoľko krokov, otočí sa doprava alebo doľava.

**Tip:** Ak chcete posúvať, stlačte tlačidlo pre posun dopredu/dozadu na 2 sekundy. Stlačením ľavého/pravého tlačidla na 2 sekundy otočíte.



#### Zastavte

Stlačením zastavíte aktuálnu akciu POWERMANA MASTER



#### Zväzok

Stlačením tlačidla zmeníte hlasitosť.



#### Programovanie

- Stlačením vytvoríte program
- Stlačením nasledujúcich tlačidiel môžete zaznamenať až 40 akcií:



- Hudbu môžete pridať stlačením tlačidla
- Ak chcete vybrať inú melódiu, stlačte tlačidlo viackrát.
- Po dokončení uložte program stlačením jedného z nich P+.
- Svoj program môžete kedykoľvek prehrať stlačením P+.



#### Hudba

Jedným stlačením spustíte prehrávanie hudby, ďalším stlačením spustíte inú hudbu.



#### Tanec

Stlačením jedného tlačidla prehráte tanec a opätovným stlačením prehráte ďalší tanec.

Upozornenie! Robot sa bude počas tanca pohybovať. Nepoužívajte túto funkciu, keď je na

#### Karaoke

Stlačte a hovorte v blízkosti POWERMANA MASTER, vyberte melódiu pomocou tlačidla , bude opakovať hudbu!



#### Výzva POWERMAN MASTER!

Ak chcete prijať výzvu < POWERMAN MASTER!>, stlačte toto tlačidlo a POWERMAN MASTER prečíta vaše myšlienky. Pomyslite na nejaké zviera a on sa ho pokúsi uhádnuť! Postupujte podľa pokynov v priloženej Príručke pre prieskumníka divočiny.



#### Kvíz o zvieratách

Ako dobre poznáte zvuky zvierat? Stlačením tohto tlačidla spustíte hru <Zvierací kvíz!> POWERMAN MASTER bude robiť a vy musíte uhádnuť, o ktoré zviera ide. Keď počujete správny návrh, stlačte tlačidlo ✓ Nie je to také jednoduché, ako to znie!



#### Áno/Nie/Nie neviem

Stlačením týchto tlačidiel odpoviete na <POWERMAN MASTER Challenge> a <Animal Quiz>.

Mimo týchto dvoch režimov stlačte:

- ✓ alebo X a prehrávanie zvukov zvierat.
- Paw print na spustenie náhodného zvuku.



#### Príbehy

Stlačením tohto tlačidla a tlačidla 1 alebo 2 na diaľkovom ovládači vyberte medzi:

- 1 Ezopove bájky = Stlačením čísla na truhlici (1-3) vyberte jednu z 3 Ezopových bájok, ktoré rozpráva POWERMAN MASTER.
- 2 Tvorca príbehov = stlačením 3 tlačidiel na ovládači (okrem tlačidla Stop) si vytvoríte vlastný zábavný a bláznivý príbeh. Možných 1 000 kombinácií



#### Strelecké penové disky

Stlačením tohto tlačidla vsuniete penové disky. Upozornenie! Nemierte do očí ani na tvár. Strieľajte len z dodaných diskov a nepoužívajte improvizované predmety. Do priehradky na penové disky nekladajte viac ako 9 diskov.

**Poznámka:** Ak robot reaguje prerušovane alebo funguje len zblízka, možno bude potrebné vymeniť batérie.

POZRITE SI VIDEÁ POWERMAN MASTER NA YOUTUBE A [WWW.LEXIBOOK.COM](http://WWW.LEXIBOOK.COM), KDE NÁJDETE VIAC INFORMÁCIÍ!