

# Decotech<sup>®</sup> LED stolní lampička s Bluetooth<sup>®</sup> reproduktorem



**BTL030**  
NÁVOD K OBSLUZE

## RYBALENÍ VAŠEHO ZAŘÍZENÍ

Při vybalování se ujistěte, že balení obsahuje:

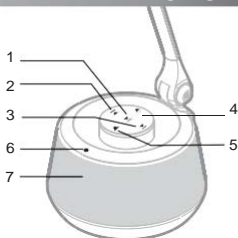
1 x LED stolní lampička s reproduktorem  
Bluetooth®

1 x návod k obsluze

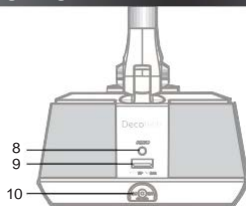
1 x AC adaptér

1 x kabel 3,5mm jack

## POPIS PRODUKTU



1. Přehrát/pozastavit
2. Předchozí stopa
3. Další stopa
4. Zvýšit hlasitost
5. Snížit hlasitost
6. Zapnutí/vypnutí světla a intenzita
7. Reprodukční



8. 3,5mm jack
9. USB nabíjecí port pro externí zařízení
10. AC vstup

ČEŠTINA

## NASTAVENÍ



### Zdroj napájení projektoru

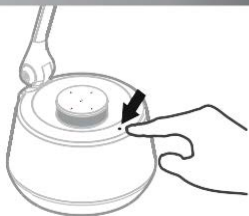
Vaše lampička funguje na AC napájení: 100–240V ~ 60/50Hz.  
Kabel adaptéru připojte ke vstupu AC umístěnému na zadní straně lampičky (10). Druhý konec zapojte do elektrické zásuvky.

### POZNÁMKY:

- Používejte pouze adaptér dodaný s výrobkem. Nepoužívejte jiný adaptér.
- Zásuvka musí být instalována v blízkosti zařízení a musí být snadno přístupná.

**VAROVÁNÍ:** V důsledku silného frekvenčního rušení nebo elektrostatického výboje může dojít k poruše nebo ztrátě paměti zařízení. Pokud pozorujete abnormální chování, odpojte AC adaptér ze síťové zásuvky a zapojte jej zpět.

## OVLÁDÁNÍ SVĚTLA



1. Krátkým stisknutím ☀️ (6) postupně zapnete a vypnete LED panel a vyberte si ze 3 úrovní jasu (30 %, 70 % a 100 %).
2. Dlouhým stisknutím ☀️ (6) zapnete či vypnete noční světlo základny.

## OVLÁDÁNÍ HUDBY

### Bluetooth

1. Pro aktivaci automatické detekce blízkého zařízení dlouze stiskněte tlačítko **▶||**(1), dokud neuslyšíte zvuk. Modrá kontrolka LED začne blikat.
2. Aktivujte funkci Bluetooth na vašem chytrém telefonu nebo jiném zařízení podporujícím technologii Bluetooth. V nabídce Bluetooth vašeho zařízení by se mělo objevit „BTL030“. Vyberte jej pro zahájení párování s lampičkou.
3. Jakmile je párování úspěšné, ozve se z reproduktoru „připnutí“ a LED světlo bude trvale svítit. Můžete krátce stisknout tlačítka **▶||**, **◀/▶** a **◀/▶** pro ovládání hudby.
4. Spojení s reproduktorem ukončíte stisknutím a podržením tlačítka **▶||** (1) až do odpojení nebo stisknutím tlačítka na vašem osobním zařízení.

### Poznámky:

- Pokud zařízení Bluetooth vyžaduje heslo, výchozí heslo je 0000.
- Některé hudební přehrávače plně nepodporují ovládání zvuku přes Bluetooth®. Tlačítka přehrát/pozastavit, předchozí a další na Bluetooth reproduktoru nemusí fungovat.

Hudební přehrávač se může také vypnout. Chcete-li dosáhnout nejlepšího ovládání ve zmíněném přehrávači, použijte ovládací prvky hudebního přehrávače na obrazovce namísto těch, které jsou na reproduktoru.

### 3,5MM JACKVSTUP


Můžete také vysílat hudbu pomocí 3,5mm jack kabelu, který je součástí balení:



1. Dlouhým stisknutím tlačítka **▶||**(1) aktivujete Bluetooth. Modrá kontrolka LED začne blikat.
2. Vsuňte jeden konec 3,5mm jack kabelu (součást balení) do zvukového zařízení a druhý konec do příslušného konektoru (8) na zadní straně lampy.

**Poznámka:** Pokud je reproduktor v režimu AUX, jsou tlačítka Přehrát/zastavit, Předchozí a Další na reproduktoru vypnuta. Pro ovládání hudby použijte ovládací tlačítka na vašem hudebním přehrávači.




## NABÍJENÍ ZAŘÍZENÍ

Stolek s LED lampou můžete použít k nabíjení jakéhokoli chytrého telefonu nebo tabletu pomocí kompatibilního nabíjecího kabelu USB.

Připojte zařízení k nabíjecímu kabelu USB (není součástí balení) a připojte konektor USB k nabíjecímu  USB (9).

**Poznámka:** Výstup USB je 5V  2.1A při normálním provozu, ale změní se na 5V  1A při aktivaci Bluetooth. Tím se sníží rychlost nabíjení zařízení.

## SPECIFIKACE

- AC/DC adaptér vstup 100-240V ~ 50/60Hz  
0,6A; výstup 12V  1.5A 
- Příkon: 5W
- Lumen: > 200lm
- Reprodukční výkon: 10 hudebních wattů
- Teplota barvy: 5000–6000K
- Bluetooth 2.1 + EDR
- Frekvenční rozsah Bluetooth®: 2402MHz – 2480MHz
- Vysílací výkon : -0,42dBm
- USB port 5V  2.1A
- Rozměry: 46 x 13 x 13 cm

## BEZPEČNOSTNÍ POKYNY

### PŘEČTĚTE SI PŘED POUŽITÍM TOHOTO ZAŘÍZENÍ.

Před použitím zařízení si pečlivě přečtěte všechny pokyny k obsluze. Upozorňujeme, že se jedná o obecná opatření, která se nemusí týkat vašeho zařízení.

1. Přečtěte si tyto instrukce.
2. Uchovejte si tyto instrukce.
3. Dbejte všech varování.
4. Dodržujte všechny pokyny.
5. Nepoužívejte tento výrobek v blízkosti vody a vlhkosti, například: v blízkosti vany, umyvadla, kuchyňského dřezu nebo prádelny, ve vlhkém sklepě nebo v blízkosti bazénu. Na zařízení nesmí být umístěny žádné předměty, jako jsou vázy.
6. Před čištěním odpojte tento výrobek ze zásuvky. Nepoužívejte tekuté čisticí prostředky ani aerosolové čisticí prostředky. Mohou poškodit obrazovku. K čištění používejte pouze suchý hadřík.
7. Neinstalujte v blízkosti zdrojů tepla, jako jsou radiátory, tepelné výměníky, kamna nebo jiné přístroje (včetně zesilovačů), které produkují teplo.
8. Neporušujte bezpečnostní účel polarizované nebo uzemňovací zástrčky. Polarizovaná zástrčka má dva ploché kolíky, jeden širší než druhý. Zástrčka s uzemněním má dva ploché kolíky a třetí uzemňovací válcový kolík. Široký plochý kolík nebo třetí válcový kolík zajišťují vaši bezpečnost. Pokud dodaná zástrčka nezapadá do vaší zásuvky, poraďte se s elektrikářem o výměně vaší zastaralé zásuvky.
9. Chraňte napájecí kabel před přišlápnutím nebo přiskřípnutím, zejména v oblasti zástrčky a místa, kde vystupují z přístroje.
10. Používejte pouze doplňky a příslušenství specifikované výrobcem.
11. Odpojte tento přístroj za bouřek nebo když jej nebudete delší dobu používat.
12. Veškerý servis přenechejte kvalifikovanému servisnímu personálu. Servis je nutný, pokud byl přístroj jakkoli poškozen, např. napájecí kabel nebo zástrčka je poškozena, na přístroj byla rozlita kapalina nebo do přístroje spadly předměty anebo byl přístroj vystaven dešti nebo vlhkosti a nepracuje normálně nebo byl upuštěný.

13. Tento výrobek by měl používat pouze typ zdroje napájení uvedený na štítku s označením. Pokud si nejste jisti typem dodávané energie do vašeho domova, obraťte se na prodejce spotřebičů nebo místní energetickou společnost. Informace k výrobkům určeným k provozu z baterie nebo jiných zdrojů naleznete v návodu k obsluze.
14. Nepřetěžujte zásuvky a prodlužovací kabely, mohlo by dojít k požáru nebo úrazu elektrickým proudem. Používejte pouze uvedený zdroj napájení.
15. Nikdy nevtačujte do otvorů tohoto výrobku předměty jakéhokoli druhu, protože by se mohly dotknout nebezpečných bodů napětí nebo zkratovat části, které by mohly způsobit požár nebo úraz elektrickým proudem. Nikdy na výrobek nerozlévejte ani nestříkejte žádnou tekutinu.
16. Nepokoušejte se servisovat tento výrobek sami, protože otevření nebo odstranění krytů by vás mohlo vystavit nebezpečnému napětí nebo jiným nebezpečím. Veškerý servis přenechejte kvalifikovanému servisnímu personálu.
17. Po dokončení servisu nebo opravy tohoto výrobku požádejte servisního technika, aby provedl bezpečnostní kontroly a zjistil, zda je výrobek ve správném provozním stavu.
18. Baterie nesmí být vystaveny nadměrnému teple, jako je sluneční záření, oheň apod.
19. Zásuvka musí být instalována v blízkosti zařízení a musí být snadno přístupná.
20. AC/DC adaptér by neměl být blokován překážkami NEBO by měl být snadno přístupný během zamýšleného použití.
21. Pro úplné odpojení příkonu musí být AC/DC adaptér odpojen od sítě, protože odpojovací částí je právě AC/DC adaptér.
22. Přístroj a adaptér AC/DC nesmějí být vystaveny kapající nebo stříkající vodě a v jejich blízkosti nesmí být umístěny žádné předměty naplněné kapalinami, jako jsou vázy.
23. Při plném výkonu může dlouhodobý poslech hudebního přehrávače poškodit sluch uživatele.
24. Udržujte minimální vzdálenost v okolí zařízení, aby bylo zajištěno dostatečné odvětrávání.
25. Nebráňte větrání zakrýváním větracích otvorů předměty, jako jsou noviny, ubrusy, závěsy atd.;
26. - Na přístroj nesmí být umístěny žádné zdroje otevřeného ohně, jako jsou např. zapálené svíčky;
27. Zařízení je určeno k použití v tropickém anebo mírném podnebí.
28. Je třeba věnovat pozornost environmentálním aspektům likvidace baterií.

## ZJEDNODUŠENÉ EU PROHLÁŠENÍ O SHODĚ

Lexibook® S.A.  
2, avenue de Scandinavie  
91953 Courtabouef Cedex – Francie

Druh produktu: LED stolní lampička s reproduktorem  
Bluetooth® Typové označení: BTL030

Společnost Lexibook Limited tímto prohlašuje, že je rádiové zařízení řady BTL030 v souladu se směrnicí 2014/53/EU.

Úplné znění EU prohlášení o shodě je k dispozici na internetové adrese:  
[http://www.lexibook.com/doc/bt030/bt030\\_1.pdf](http://www.lexibook.com/doc/bt030/bt030_1.pdf)



Yiu Wai Man  
Produktový manažer,  
Hongkong



## ÚDRŽBA

Abyste předešli nebezpečí požáru nebo elektrického šoku, při čištění zařízení odpojte od zdroje napájení. Povrch výrobku můžete čistit hadříkem na prach a pečovat o něj jako o ostatní nábytek. K čištění vnější plochy přístroje použijte měkký, čistý hadřík navlhčený obyčejnou vlažnou vodou. Při čištění a utírání plastových dílů postupujte opatrně.

## ZÁRUKA

Na tento produkt se vztahuje naše 2letá záruka.

V případě reklamace v rámci záručního nebo poprodejního servisu kontaktujte svého distributora a předložte platný doklad o koupi. Naše záruka se vztahuje na veškeré výrobní vady materiálu a zpracování, s výjimkou jakéhokoli poškození vzniklého nedodržením návodu k obsluze nebo neopatrným zacházením s tímto předmětem (jako je demontáž, vystavení tepla a vlhkosti atd.). Obal doporučujeme uschovat pro další použití.

**POZNÁMKA:** Neustále se snažíme zlepšovat naše služby, může proto dojít ke změnám barev a detailů výrobku uvedených na obalu.

Označení výrobku: BTL030

Navrženo a vyvinuto v Evropě – Vyrobeno v Číně

© Lexibook®

Lexibook S.A.,  
2, avenue de Scandinavie,  
91953 Courtaboeuf Cedex,  
Francie

Slovní značka a loga Bluetooth® jsou registrované ochranné známky vlastněné společností Bluetooth SIG, Inc. a jakékoli použití těchto značek společností Lexibook® podléhá licenci. Ostatní ochranné známky a obchodní názvy jsou vlastnictvím příslušných vlastníků.  
© 2017 Bluetooth SIG, Inc.

Spojené království & Irsko

Další informace získáte na telefonním čísle 0808 100

3015 [www.decotech-lights.com](http://www.decotech-lights.com)

### Ochrana životního prostředí

Nepotřebné elektrické spotřebiče lze recyklovat, nelze je vyhazovat spolu s běžným komunálním odpadem! Aktivně podpořte šetření přírodními zdroji a pomozte chránit životní prostředí odevzdáním tohoto spotřebiče do sběrného dvora (je-li k dispozici).

