

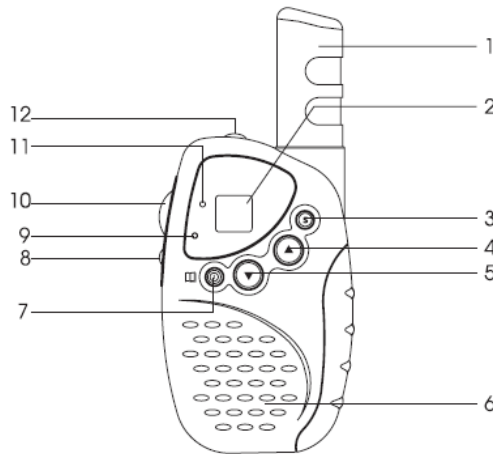
NABÍJATELNÉ VYSIELAČKY



NÁVOD NA POUŽITIE

LEXIBOOK®

TW45Z



SLOVENSKY

ROZBALENIE

Obsahuje:

2 x vysielачky

1 x návod na použitie

1x nabijacia stanica

2x nabijateľné batérie

1x napájací adaptér

UPOZORNENIE: Všetky obalové materiály, ako sú pásky, plastové fólie, pásky a visačky, nie sú súčasťou tejto hračky a mali by byť odstránené v záujme bezpečnosti vášho dieťaťa.

NAPÁJANIE

Tieto vysielачky fungujú na 1 x 3,6 V--550 mAh Ni-MH akumulátor pre každú vysielачku (je súčasťou dodávky) a 6,0 V DC 200 mA nabijaciu stanicu (je súčasťou dodávky) alebo 6 x 1,2 V DC AAA batérie (nie sú súčasťou dodávky).

Odstráňte pás na zadnej strane rádia, aby ste získali prístup k dvierkam batérie.

Odstránenie spony pásu

Batérie sa ľahšie nasadzujú bez spony na opasok.

Potiahnite zástrčku smerom dopredu (od rádia), aby ste uvoľnili sponu na opasok. Potom odstráňte sponu na opasok.



Inštalácia batérie:

1. Otvorte priehradku na batérie, ktorá sa nachádza na spodnej strane zariadenia.
2. Vložte 3,6 V --550 mAh Ni-MH akumulátor alebo 3 x 1,2 V DC AAA batérie. Dodržiavajte polaritu uvedenú v priehradke na batérie a znázornenú na obrázku.
3. Zatvorte priehradku na batérie.
4. Vysielачky sa automaticky zapnú a sú pripravené na použitie.

Nasadenie spony na opasok

Zasuňte sponu pásu do drážky, kým nezacvakne na miesto.

Nabíjanie zariadenia

Zapojte adaptér do elektrickej zásuvky na zadnej strane nabijacej stanice. Druhý koniec sieťového adaptéra zapojte do elektrickej zásuvky. Vysielачky potom môžete umiestniť na nabijaciu stanicu.

Výstup: 6,0 V--- 0,1 A (každý)

AC ADAPTÉR

Vstup: AC 100 V/240 VAC 50/60 Hz 200 mA

Výstup: 6,0 V--- 200 mA 1,2 W

Priemerný aktívny výkon: 62,25

Výkon pri nízkom zaťažení: 63,98

Spotreba energie bez zaťaženia: 0,21 W

Model: L008A060020E

Jednorazové batérie sa nesmú nabíjať. Nabíjateľné batérie sa musia pred nabíjaním z hračky vybrať. Nabíjateľné batérie sa môžu nabíjať len pod dohľadom dospelého osoby. Nepoužívajte spolu staré a nové batérie alebo rôzne typy batérií. Podľa odporúčania sa môžu používať len batérie rovnakého alebo rovnocenného typu. Batérie musia byť vložené so správnou polaritou. Vybité batérie sa musia z hračky vybrať. Napájacie póly sa nesmú skratovať. Batérie nevhadzujte do ohňa. Ak sa hračka nebude dlhší čas používať, vyberte batérie. Batérie nesmú byť vystavené nadmernému teplu, napríklad slnečnému žiareniu, ohňu a pod.

UPOZORNENIE: Silné frekvenčné rušenie alebo elektrostatický výboj môžu spôsobiť poruchu alebo stratu pamäte. Ak spozorujete abnormálne správanie, vyberte batérie a znovu ich vložte.

POPIS PRODUKTU

- | | |
|-------------------|-----------------------------|
| 1. Anténa | 7. Tlačidlo |
| 2. LCD displej | zapnutia/vypnutia/menu |
| 3. Tlačidlo SCAN | 8. Zapnutie/vypnutie svetla |
| 4. Tlačidlo nahor | 9. Mikrofón |
| 5. Tlačidlo nadol | 10. Tlačidlo volania/PTT |
| 6. Reproduktor | 11. Ikona TX |
| | 12. Bateria na osvetlenie |

LCD displej

Číslo kanála /
číslo zväzku



Ikona TX

Ikona slabej batérie

Ikona RX

TX	V režime prenosu sa rozsvieti indikátor.
RX	V režime príjmu sa rozsvieti indikátor.
8	Číslo kanála/úroveň hlasitosti sa mení od 1 do 8 v závislosti od požadovanej úrovne používateľa.
L	Kontrolka sa rozsvieti, keď sa batéria považuje za "takmer vybitú".


BEZPEČNOSTNÉ INFORMÁCIE

- Ak chcete znížiť vystavenie rádiovým frekvenciám pri používaní série TW45Z, držte slúchadlo aspoň 5 cm od tváre.
- Nikdy nepoužívajte vysielačky vonku počas búrky.
- Nepoužívajte PMR za dažďa.
- Ak je PMR mokrá, vypnite ho a vyberte batériu. Vysušte priestor pre batériu a nechajte kryt batérie niekoľko hodín odklopený.
- Nepoužívajte PMR, kým nie je úplne suchý.
- PMR uchovávajte mimo dosahu dočítaj a malých detí.
- Batéria nesmie byť vystavená nadmernému teplu, napríklad slnečnému žiareniu, ohňu atď.
- Zariadenie spĺňa špecifikácie pre rádiové frekvencie pri použití v blízkosti tela. Dodržujte vzdialenosť 2,5 cm od tela. Dbajte na to, aby príslušenstvo zariadenia, ako napríklad kryt zariadenia a kryt zariadenia, nebolo zložené z kovových častí. Aby zariadenie spĺňalo požiadavky na vzdialenosť, udržiavajte ho v dostatočnej vzdialenosti od tela.*

UPOZORNENIE: RIZIKO VÝBUCHU PRI VÝMENE BATÉRIE ZA NESPRÁVNY TYP. LIKVIDÁCIA POUŽITÝCH BATÉRIÍ AKO INŠTRUKOVANÉ.



- Dodržiavajte minimálne vzdialenosti okolo zariadenia, aby ste zabezpečili dostatočnú ventiláciu.
- Nebráňte vetraniu zakrývaním vetracích otvorov predmetmi, ako sú noviny, obrusy, záclony atď.
- Na zariadení nesmú byť umiestnené žiadne zdroje otvoreného ohňa, ako napríklad zapálené sviečky;
- Zariadenie je určené na použitie v tropickom alebo miernom podnebí.
- Batérie sa musia správne zlikvidovať. V záujme ochrany životného prostredia ich odnesť do zbernej nádoby.



FUNKCIE


Zapínanie a vypínanie rádií: Ak chcete rádiá zapnúť alebo vypnúť, podržte tlačidlo zapnutia/vypnutia  2 až 3 sekundy. Na potvrdenie zakaždým zaznie hudobný tón.

Ovládanie hlasitosti: Ak chcete nastaviť hlasitosť reproduktora, stlačte tlačidlo ▲ alebo ▼.


Zmena kanálov: vaša vysielačka má osem kanálov s číslami 1 až 8. Ak chcete komunikovať s ostatnými používateľmi vysielačky v dosahu, musíte mať

všetci naladenú vysielačku na rovnaký kanál. Stlačte raz tlačidlo  . Na displeji blíkajú aktuálne číslo kanála. Stlačením tlačidla ▲ alebo ▼ prepnete na požadovaný kanál. Stlačením tlačidla  potvrdíte nastavenie kanála.


Ak chcete hovoriť s iným používateľom rádia: stlačte a podržte tlačidlo  . Prepínanie rádia je "jednosmerné" - počas hovoru nemôžete prijímať vysielanie. Nezabudnite po skončení rozhovoru pustiť tlačidlo  ; umožníte tak svojmu partnerovi spätnú komunikáciu.

Volací tón: Ak potrebujete zavolať partnerovi, aby ste upútali jeho pozornosť, stlačte tlačidlo  . Odošle vyzváňací tón do ostatných vysielačiek v dosahu naladených na rovnaký kanál, aby ich upozornil, že s nimi chcete komunikovať.

Baterka: Stlačením tlačidla baterky (8) môžete pri hraní v tme používať LED svetlo.

Aktívne vyhľadávanie kanálov (SCAN): Keď je funkcia SCAN zapnutá, zariadenie bude skenovať všetkých osem kanálov, kým nenájde kanál, na ktorom vysiela iný používateľ. Stlačením a podržaním tlačidla "S" (3 na obrázku) na 1 sekundu spustíte skenovanie. Keď zariadenie zistí aktívny kanál, zastaví sa na tomto kanáli. Stlačením tlačidla ▲ pokračujte v skenovaní kanálov 1 až 8. Stlačením tlačidla  ukončíte skenovanie a spustíte komunikáciu.

Možnosť voľby nízkeho alebo vysokého výkonu: Stlačte dvakrát tlačidlo  , aby ste sa dostali na stránku výberu výkonu. Pomocou šípok ▲ a ▼ vyberte úroveň výkonu. Keď je zvolený nízky výkon, na displeji sa zobrazí "L". Nízky výkon môže predĺžiť životnosť batérie, ale znižuje dosah prenosu.

Monitorovanie aktuálneho kanála: Stlačte trikrát tlačidlo  pre aktiváciu/deaktiváciu monitora.

Rozsah prenosu

- Dosah volania závisí od prostredia a terénu. Najväčší (do 5 km) bude v širokom otvorenom priestore bez prekážok, ako sú kopce alebo budovy. Ak máte problémy s komunikáciou, odporúčame byť na mieste s menšou premávkou a menším okolitým hlukom.

- Nepokúšajte sa používať dve vysielačky, ktoré sú od seba vzdialené menej ako 1,5 metra.

- PMR446 je otvorené licencované pásmo - pri vysielaní sa vždy identifikujte, pretože na rovnakom kanáli môžu komunikovať aj iní ľudia.

PRÍRUČKA NA RIEŠENIE PROBLÉMOV

Symptóm	Riešenie
Bez energie	- Batéria je takmer vybitá alebo nie je správne nainštalovaná. - Rádio nie je zapnuté.
Slabý príjem / žiadny signál / hlučný príjem	- Batéria je takmer vybitá alebo nie je správne nainštalovaná. - Druhý používateľ nie je v dosahu. - Vysielačky nie sú naladené na rovnaký kanál. - Hlasitosť je príliš nízka: Hovorte normálnym hlasom vo vzdialenosti 5-8 cm od mikrofónu. - Miestne podmienky zhoršujú príjem: premiestnite sa na iné miesto, čo najďalej od prekážok a čo najvyššie. - Rádio držíte príliš blízko pri tele. - Žiadny iný používateľ nevyšiel príspevky. - Ďalší používateľ je príliš blízko. - Rušenie inými používateľmi na tom istom kanáli: dohodnite sa s inými používateľmi na používaní iného kanála.
Nie je možné prepínať kanály	- Batéria je takmer vybitá alebo nie je správne nainštalovaná.

ŠPECIFIKÁCIE TECHNIKY

Kanál 1: 446,00625 MHz
Kanál 2: 446,01875 MHz
Kanál 3: 446,03125 MHz
Kanál 4: 446,04375 MHz

Kanál 5: 446,05625 MHz
Kanál 6: 446,06875 MHz
Kanál 7: 446,08125 MHz
Kanál 8: 446,09375 MHz

Hodnoty SAR:
Hlava: 0,069 W/Kg
Telo: 0,188 W/Kg

ZJEDNODUŠENÉ VYHLÁSENIE O ZHODE

My, spoločnosť Lexibook® S.A.
6 avenue des Andes
Bâtiment 11
91940 Les Ulis - Francúzsko

Lexibook UK
P.O. Box 59
SOUTH MOLTON
EX36 9AU
UK

Typ výrobku: vysielačky
Typové označenie: TW45Z
Frekvenčný rozsah: 446,006260 MHz - 446,09375
Vysielaný výkon: ≤500 mW (20dBm)

Spoločnosť Lexibook Limited týmto vyhlasuje, že rádiové zariadenie typu TW45Z je v súlade so smernicou 2014/53EÚ.

Úplné znenie vyhlásenia o zhode EÚ je k dispozícii na tejto webovej adrese:

https://www.lexibook.com/doc/tw43/tw43_1.pdf



Yiu Wai Man
Produktový manažér
Hongkong

ÚDRŽBA A ZÁRUKA

Na čistenie zariadenia používajte len mäkkú, mierne navlhčenú handričku. Nepoužívajte čistiace prostriedky. Zariadenie nevystavujte priamemu slnečnému žiareniu ani iným zdrojom tepla. Zariadenie neponárajte do vody. Zariadenie nerozoberajte ani nehádzte. Zariadenie sa nepokúšajte otáčať ani ohýbať.

Poznámka: Tento návod si uschovajte, obsahuje dôležité informácie.

Na tento výrobok sa vzťahuje naša 2-ročná záruka.

V prípade reklamácie v záručnom alebo popredajnom servise sa obráťte na svojho distribútora a predložte platný doklad o kúpe. Naša záruka sa vzťahuje na všetky výrobné chyby materiálu a spracovania, s výnimkou poškodenia spôsobeného nedodržaním návodu na použitie alebo neopatrným zaobchádzaním (napr. demontáž, vystavenie teplu a vlhkosti atď.). Odporúčame vám, aby ste si obal ponechali na ďalšie použitie. V snahe neustále zlepšovať naše služby môže dôjsť k zmenám farieb a detailov výrobku uvedených na obale.

Označenie: TW45Z

Navrhnuté a vyvinuté v Európe - vyrobené v Číne

© Lexibook®



Tento výrobok nie je hračka.

Spojené kráľovstvo a Írsko

Ochrana životného prostredia

Nepotrebné elektrospotrebiče je možné recyklovať, nemožno ich vyhadzovať do bežného komunálneho odpadu! Aktívne podporujte zachovanie prírodných zdrojov a pomôžte chrániť životné prostredie tým, že tieto zariadenia odovzdáte do zberného dvora (ak je k



V prípade popredajného servisu nás kontaktujte na adrese savcomfr@lexibook.com.



Správna likvidácia batérií v tomto výrobku

(Platí v krajinách so systémom separovaného zberu) Tento symbol označuje, že výrobok obsahuje zabudovanú nabíjateľnú batériu, na ktorú sa vzťahuje európska smernica 2013/56/EÚ a ktorú nemožno likvidovať spolu s bežným domovým odpadom. Všetky batérie by sa mali likvidovať oddelene od bežného komunálneho odpadu prostredníctvom zberných zariadení určených vládou alebo miestnymi orgánmi. Správna likvidácia starých batérií pomôže predísť možným negatívnym dôsledkom na životné prostredie, zdravie zvierat a ľudí. Dôrazne odporúčame, aby ste svoj výrobok odovzdali na oficiálnom zbernom mieste alebo v servisnom stredisku, kde odborník batériu odstráni. Informujte sa o miestnom systéme separovaného zberu elektrických a elektronických výrobkov a dobíjateľných batérií. Dodržiavajte miestne predpisy a výrobok a dobíjateľné batérie nikdy nevyhadzujte do bežného komunálneho odpadu. Podrobnejšie informácie o likvidácii starých batérií získate na miestnom úrade alebo v servisnom stredisku pre likvidáciu odpadu.