

## ČEŠTINA

### VYBALENÍ ZAŘÍZENÍ

Při vybalování se ujistěte, že balení obsahuje:

- 1 x LED noční lampička
- 1 x micro USB kabel
- 1 x návod k obsluze

**VAROVÁNÍ:** Všechny obalové materiály, jako jsou pásky, plastové fólie, stahovací pásky a visačky, nejsou součástí této hračky a měly by být zlikvidovány kvůli bezpečnosti vašeho dítěte.

### NASTAVENÍ

#### Zdroj napájení zařízení

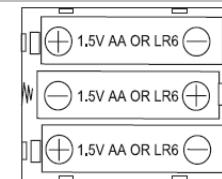
Noční světlo je napájeno pomocí 3 x AA / LR6 1,5 V baterie (není součástí balení) nebo micro USB kabel (součástí balení)

o výkonu 5.0 V 500 mA .

Vstup: 100-240 V ~ 50/60 Hz 0.5 A.

#### Instalace baterií:

1. Pomocí šroubováku otevřete kryt přihrádky pro baterie umístěný ve spodní části zařízení.
2. Vložte 3x baterii typu AA/LR6 1,5 V (nejsou součástí balení). Dodržujte označení polaritu uvnitř přihrádky na baterie.
3. Zavřete přihrádku na baterie a utáhněte šroub.



Jednorázové baterie se nesmí dobíjet. Dobíjecí baterie je třeba před nabíjením z přístroje vyjmout. Dobíjecí baterie lze nabíjet pouze pod dohledem dospělé osoby. Nepoužívejte spolu staré a nové baterie nebo různé typy baterií. Lze používat pouze baterie stejného nebo rovnocenného typu, jak je doporučeno. Baterie musí být vloženy se správnou polaritou. Vybité baterie je třeba z přístroje vyjmout. Přívodní svorky nesmí být zkratovány. Nevhazujte baterie do ohně. Pokud přístroj nebudete delší dobu používat, baterie vyjměte. Baterie nesmí být vystavena nadměrnému teplu, jako je sluneční záření, oheň apod.

**VAROVÁNÍ:** V důsledku silného frekvenčního rušení nebo elektrostatického výboje může dojít k poruše nebo ztrátě paměti zařízení. Pokud zpozorujete jakoukoliv neobvyklou aktivitu, zařízení vypněte a znovu zapněte nebo odpojte kabel USB nebo vyjměte baterie a znovu je vložte

Hračka může být připojena pouze k zařízení opatřenému následujícími symbolem nebo .

**Poznámka:** Pokud se připojujete pomocí adaptéru, používejte adaptér pouze na hračky, který by měl být opatřen tímto symbolem .

Doporučení pro rodiče: Adaptér není určen k použití jako hračka. Použití adaptéru musí být pod dohledem rodičů.

**VAROVÁNÍ:** Pokud hračku delší dobu nepoužíváte, odpojte adaptér, aby nedošlo k přehřátí. Pokud je zařízení napájeno adaptérem, nevynášejte zařízení ven. Pravidelně kontrolujte stav adaptéru a připojovacích kabelů. Pokud se jejich stav zhoršuje, nepoužívejte adaptér, dokud nebude opraven. Hračka se smí používat pouze s transformátorem pro hračky. Adaptér není hračka. Pokud chcete



zařízení očistit tekutými čistícími prostředky, je třeba jej nejdříve odpojit od zdroje napájení. Hračka není určena pro děti do 3 let. Nesprávné použití transformátoru může způsobit šok elektrickým proudem.

#### Opatření pro použití

- Udržujte minimální vzdálenost v okolí zařízení, aby bylo zajištěno dostatečné odvětrávání;
- Nebraňte větrání zakrýváním větracích otvorů předměty, jako jsou noviny, ubrusy, závěsy atd.;
- Na zařízení nesmí být umístěny žádné zdroje otevřeného ohně, jako jsou zapálené svíčky;
- Zařízení je určeno k použití v mírném podnebí.
- Baterie je třeba řádně zlikvidovat. V zájmu ochrany životního prostředí je odneste do sběrné nádoby na baterie;
- Zařízení nesmí být vystaveno kapající nebo stříkající vodě a na zařízení nesmí být pokládány žádné předměty naplněné tekutinami jako jsou vázy. Používejte pouze v suchém prostředí.

#### PROVOZ

##### 1. Volitelné automatické vypnutí

-  : světlo nepřetržitě zapnuto
-  : automatické vypnutí po 15 minutách

##### 2. Světelné tlačítko (lze jej také aktivovat stisknutím horní části nočního světla)

- Stiskněte jednou: svítí bílé světlo
- Stiskněte dvakrát: světlo se vypne

##### 3. Port Micro USB

Připojte jeden konec kabelu micro USB (součást balení) k micro USB portu (3) a druhý konec do USB portu vašeho napájeného počítače nebo jej připojte k připojenému USB adaptéru do zásuvky.

**Poznámka:** kabel micro USB a adaptér nedobíjí noční světlo.



#### ÚDRŽBA A ZÁRUKA

K čištění zařízení používejte pouze měkký, mírně vlhký hadřík. Nepoužívejte čistící prostředky. Nevystavujte přístroj přímému slunečnímu záření nebo jinému zdroji tepla. Neponořujte přístroj do vody. Přístroj nerozebírejte ani neupusťte. Nesnažte se přístroj zkroutit nebo ohnout.

Na tento produkt se vztahuje naše 2letá záruka.

V případě reklamace v rámci záručního nebo poprodejněho servisu kontaktujte svého distributora a předložte platný doklad o koupi. Naše záruka se vztahuje na veškeré výrobní vady materiálu a zpracování, s výjimkou jakéhokoli poškození vzniklého nedodržením návodu k obsluze nebo neopatrným zacházením s tímto předmětem (jako je demontáž, vystavení tepla a vlhkosti atd.). Obal doporučujeme uschovat pro další použití.

**POZNÁMKA:** Uschovejte si prosím tento návod, obsahuje důležité informace. Ve snaze neustále zlepšovat naše služby může dojít ke změnám barev a detailů výrobku uvedených na obalu.

**VAROVÁNÍ!** Nevhodné pro děti do 3 let. Nebezpečí vdechnutí malých částí

Označení: NLJ105HP

Navrženo a vyvinuto v Evropě – Vyrobeno v Číně

© Lexibook®

#### Lexibook S.A.

6 avenue des Andes  
Bâtiment 11  
91940 Les Ulis  
Francie

#### Lexibook UK

PO Box 59  
SOUTH MOLTON  
EX36 9AU  
SPOJENÉ KRÁLOVSTVÍ

#### Spojené království a Irsko

Pro poprodejně servis nás kontaktujte na adrese [savcomfr@lexibook.com](mailto:savcomfr@lexibook.com).

[www.lexibook.com](http://www.lexibook.com)



#### Ochrana životního prostředí:

Nepotřebné elektrické spotřebiče lze recyklovat, nelze je vyhazovat spolu s běžným komunálním odpadem! Podpořte aktivně zachování přírodních zdrojů a pomozte chránit životní prostředí odevzdáním tohoto zařízení do sběrného dvora (je-li k dispozici).

