

Hra Skee Ball



Návod na použitie

LEXIBOOK®
Séria JG995


SLOVENSKY

ROZBALENIE


1 x hlavná doska 2 x odnímateľné časti 2 x loptičky 1 x výsledková tabuľa 1 x šikmá plošina 1 x výstup na loptičku 1 x návod na použitie

UPOZORNENIE: Všetky obalové materiály, ako sú pásky, plastové fólie, pásky a visáčky, nie sú súčasťou tejto hračky a mali by byť odstránené v záujme bezpečnosti vášho dieťaťa.

NAPÁJANIE

Skee Ball funguje na 3 x 1,5 V batérie  AA/LR6 (nie sú súčasťou balenia).

Inštalácia batérie:

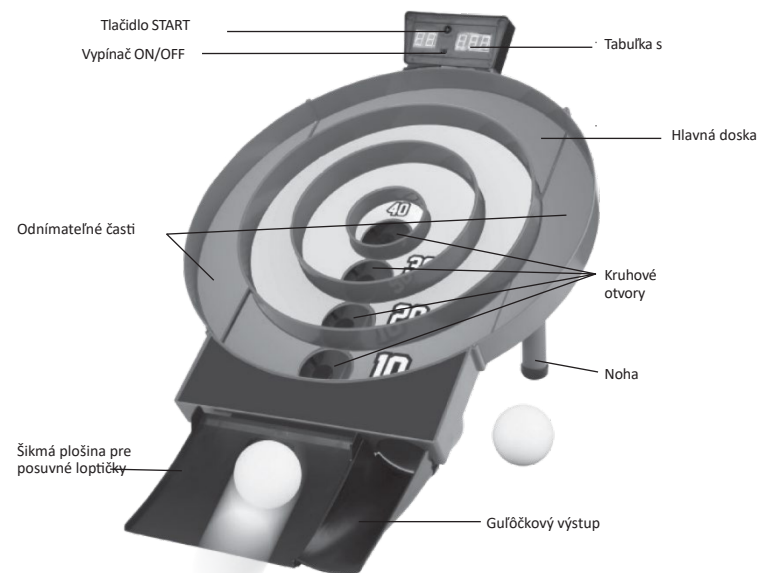
1. Pomocou skrutkovača otvorte dverka priehradky na batérie v zadnej časti zariadenia.
2. Vložte 3 x 1,5 V batérie  AA/LR6.
3. Dodržiavajte označenie polaritu vo vnútri priestoru pre batérie.
3. Zatvorte priehradku na batérie a utiahnite skrutku.



Jednorazové batérie sa nesmú nabíjať. Nabíjateľné batérie sa musia pred nabíjaním z hračky vybrať. Nabíjateľné batérie sa môžu nabíjať len pod dohľadom dospelého. Nepoužívajte spolu staré a nové batérie alebo rôzne typy batérií. Podľa odporúčania sa môžu používať len batérie rovnakého alebo rovnocenného typu. Batérie musia byť vložené so správnou polaritou. Vybité batérie sa musia z hračky vybrať. Napájacie póly sa nesmú skratovať. Batérie nevhadzujte do ohňa. Ak sa hračka nebude dlhší čas používať, vyberte batérie. Batérie nesmú byť vystavené nadmernému teplu, napríklad slnečnému žiareniu, ohňu a pod.

UPOZORNENIE: Silné frekvenčné rušenie alebo elektrostatický výboj môžu spôsobiť poruchu alebo stratu pamäte. Ak spozorujete akékoľvek nezvyčajné správanie, vyberte batérie a znovu ich vložte.

POPIS PRODUKTU



PRÍPRAVA NA HRU

Nainštalujte 2 odnímateľné časti na základnú dosku. Pripojte čierny vodič na zadnej strane k tabuli. Nainštalujte ho na hornú časť hlavnej dosky. Potom zostavte šikmú plošinu a výstupnú guľu a pripevnite ich k spodnej časti hlavnej dosky. Nakoniec rozložte zadné nohy a umiestnite hru na podlahu alebo stôl. Vypínač napájania sa nachádza na skórovacej tabuli. Ak chcete hru Skee Ball zapnúť, dajte vypínač do polohy ON, ak ju chcete vypnúť, dajte ho do polohy OFF.

CIEĽ HRY

Cieľom hry je získať čo najviac bodov do 30 sekúnd. Hádzaním loptičky do kruhových otvorov získa hráč určitý počet bodov podľa toho, do ktorého otvoru loptičku hodil, od 10 do 40 bodov. Po 30 sekundách sa hra končí a na výsledkovej tabuli sa zobrazí konečné skóre.

HRANIE HIER

Pred začatím novej hry vynulujte skóre na obrazovke s výsledkami stlačením tlačidla START. Zaznie píšťalka a pokriky, ktoré signalizujú začiatok 30-sekundového časovača.

ÚDRŽBA A ZÁRUKA

Na čistenie zariadenia používajte len mäkkú, mierne navlhčenú handričku. Nepoužívajte čistiace prostriedky. Nevystavujte zariadenie priamemu slnečnému žiareniu ani iným zdrojom tepla. Prístroj neponárajte do vody. Prístroj nerozoberajte a vyhnite sa jeho pádu. Nepokúšajte sa prístroj krútiť ani ohýbať.

Poznámka: Tento návod si uschovajte, obsahuje dôležité informácie.

Na tento výrobok sa vzťahuje naša 2-ročná záruka.

V prípade reklamácie v záručnom alebo popredajnom servise sa obráťte na svojho distribútora a predložte platný doklad o kúpe. Naša záruka sa vzťahuje na všetky výrobné chyby materiálu a spracovania, s výnimkou poškodenia spôsobeného nedodržaním pokynov alebo neopatrným zaobchádzaním s týmto výrobkom (napr. demontáž, vystavenie teplu a vlhkosti atď.). Odporúčame vám, aby ste si obal ponechali na ďalšie použitie. V snahe neustále zlepšovať naše služby môže dôjsť k zmenám farieb a detailov výrobku uvedených na obale.

VAROVANIE! Nevhodné pre deti do 3 rokov. Riziko vdýchnutia malých častí

Označenie výrobku: JG995series

Navrhnuté a vyvinuté v Európe - vyrobené v Číne.

© Lexibook®

Spojené kráľovstvo a Írsko

V prípade popredajného servisu nás kontaktujte na [adrese savcomfr@lexibook.com](mailto:adrese.savcomfr@lexibook.com)

www.lexibook.com



Ochrana životného prostredia:

Nepotrebné elektrospotrebiče je možné recyklovať, nemožno ich vyhadzovať do bežného komunálneho odpadu! Aktívne podporujte zachovanie prírodných zdrojov a pomôžte chrániť životné prostredie tým, že tieto zariadenia odovzdáte do zberného dvora (ak je k dispozícii).

