

## Hra Skee Ball



Návod k použití

**LEXIBOOK®**  
Řada JG995


ČEŠTINA

## ROZBALOVÁNÍ


1 x hlavní deska 2 x odnímatelné části 2 x koule 1 x výsledková tabule 1 x nakloněná plošina 1 x výstup koule  
1 x návod k obsluze

**VAROVÁNÍ:** Všechny obalové materiály, jako jsou pásky, plastové fólie, stahovací pásky a visačky, nejsou součástí této hračky a měly by být kvůli bezpečnosti vašeho dítěte odstraněny.

## NAPÁJENÍ

Hra Skee Ball funguje s 3 x 1,5V  bateriemi AA/LR6 (nejsou součástí balení).

### Instalace baterií:

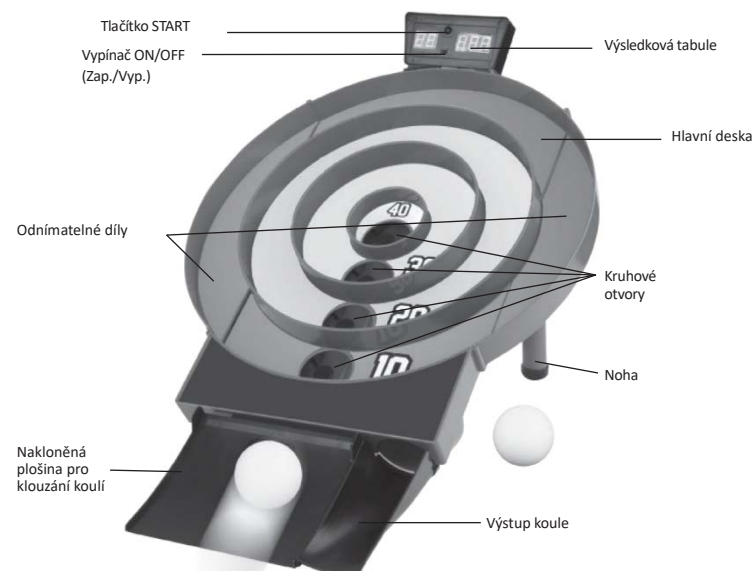
1. Pomocí šroubováku otevřete dvířka přihrádky na baterie v zadní části zařízení.
  2. Vložte 3 x 1,5V  AA/LR6 baterie.
- Dodržujte označení polaritu uvnitř přihrádky na baterie.
3. Zavřete přihrádku na baterie a utáhněte šroub.



Jednorázové baterie se nesmí dobíjet. Dobíjecí baterie je třeba před nabíjením z hračky vyjmout. Dobíjecí baterie lze nabíjet pouze pod dohledem dospělé osoby. Nepoužívejte spolu staré a nové baterie nebo různé typy baterií. Lze používat pouze baterie stejného nebo rovnocenného typu, jak je doporučeno. Baterie musí být vloženy se správnou polaritou. Vybité baterie je třeba z hračky vyjmout. Přírodní svorky nesmí být zkratovány. Nevhazujte baterie do ohně. Pokud hračku nebudete delší dobu používat, baterie vyjměte. Baterie nesmí být vystavena nadměrnému teplu, jako je sluneční záření, oheň apod.

**VAROVÁNÍ:** V důsledku silného frekvenčního rušení nebo elektrostatického výboje může dojít k poruše nebo ztrátě paměti. Pokud zpozorujete jakékoliv neobvyklé chování, vyjměte baterie a opět je vložte.

## POPIS PRODUKTU



## PŘÍPRAVA HRY

Nainstalujte 2 odnímatelné části na hlavní desku. Připojte černý drát na zadní straně k výsledkové tabuli. Tu nainstalujte na horní část hlavní desky. Pak sestavte nakloněnou plošinu a výstup koule dohromady a připevněte je ke spodní části hlavní desky. Nakonec rozložte zadní nohy a hru umístěte na podlahu nebo stůl. Spínač napájení je umístěn na výsledkové tabuli. Pro zapnutí hry Skee Ball dejte spínač do polohy ON, pro vypnutí jej dejte do polohy OFF.

## CÍL HRY

Cílem hry je získat co nejvíce bodů během 30 sekund. Vhazováním míče do kruhových otvorů získá hráč počet bodů podle toho, do kterého otvoru byl míč vhozen, a to od 10 do 40 bodů. Po 30 sekundách hra končí a výsledné skóre se zobrazí na výsledkové tabuli.

## HRANÍ HRY

Před zahájením nové hry resetujte skóre na obrazovce výsledkové tabule stisknutím tlačítka START. Zazní píšťalka a zvuky povzbudivého pokřiku, což signalizuje spuštění 30sekundového časovače.

## ÚDRŽBA A ZÁRUKA

K čištění přístroje používejte pouze měkký, mírně vlhký hadřík. Nepoužívejte čisticí prostředky. Nevystavujte přístroj přímému slunečnímu záření nebo jinému zdroji tepla. Neponořujte přístroj do vody. Nerozebírejte zařízení a vyvarujte se jeho upuštění. Nesnažte se přístroj zkroutit nebo ohnout.

**Poznámka:** Uschovejte si prosím tento návod k obsluze, obsahuje důležité informace.

Na tento produkt se vztahuje naše 2letá záruka.

V případě reklamace v rámci záručního nebo poprodejněho servisu kontaktujte svého distributora a předložte platný doklad o koupi.

Naše záruka se vztahuje na veškeré výrobní vady materiálu a zpracování, s výjimkou jakéhokoli poškození vzniklého nedodržením návodu k obsluze nebo neopatrným zacházením s tímto předmětem (jako je demontáž, vystavení teple a vlhkosti atd.).

Doporučujeme ponechat si obal pro další použití. Ve snaze neustále zlepšovat naše služby může dojít ke změnám barev a detailů výrobku uvedených na obalu.

**VAROVÁNÍ!** Nevhodné pro děti do 3 let. Nebezpečí vdechnutí malých částí

Označení výrobku: JG995series

Navrženo a vyvinuto v Evropě – Vyrobeno v Číně.

© Lexibook®

**Spojené království a Irsko**

Pro poprodejný servis nás kontaktujte na [savcomfr@lexibook.com](mailto:savcomfr@lexibook.com)

[www.lexibook.com](http://www.lexibook.com)



### Ochrana životního prostředí:

Nepotřebné elektrické spotřebiče lze recyklovat, nelze je vyhazovat spolu s běžným komunálním odpadem! Podpořte aktivně zachování přírodních zdrojů a pomozte chránit životní prostředí odevzdáním tohoto zařízení do sběrného dvora (je-li k dispozici).

