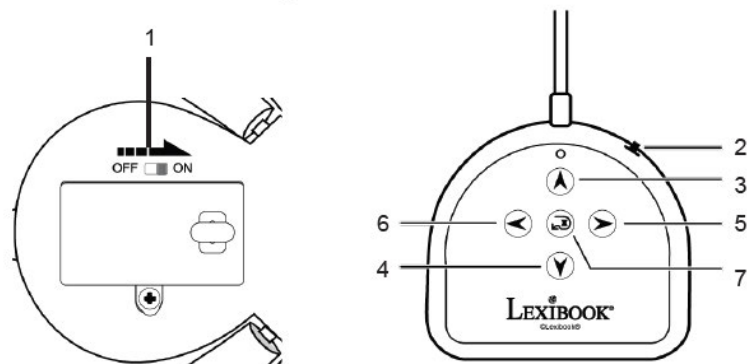


Pavouk na dálkové ovládání

ČEŠTINA

SPIDER CONTROL



Návod k obsluze

LEXIBOOK®

SPIDER01

OBSAH

Při vybalování se ujistěte, že balení obsahuje:

1 x Pavouk na dálkové ovládání 1 x dálkové ovládání 1 x návod k obsluze

VAROVÁNÍ: Všechny obalové materiály, jako jsou pásy, plastové fólie, stahovací pásy a visáčky, nejsou součástí této hračky a měly by být zlikvidovány kvůli bezpečnosti vašeho dítěte.

POPIS PRODUKTU

Viz nákresy na straně 1.

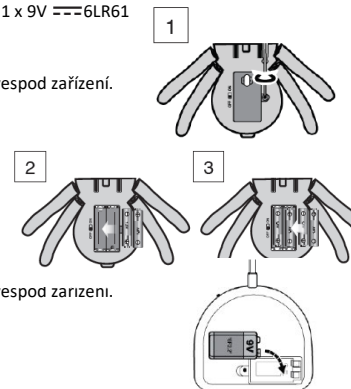
- | | |
|--|--------------------|
| 1. Vypínač On/Off (pro zapnutí/vypnutí pavouka) | 5. Zatočit doprava |
| 2. Vypínač On/Off (pro zapnutí/vypnutí pavouka, dálkový) | 6. Zatočit doleva |
| 3. Dopředu | 7. Demo režim |
| 4. Dozadu | |

NAPÁJENÍ

Pavouk na dálkové ovládání je napájen pomocí 4 x 1,5V AA/LR6 a 1 x 9V 6LR61 (není součástí balení).

Vložení baterií do pavouka:

1. Pomocí šroubováku otevřete dvířka přihrádky na baterie umístěná vespod zařízení.
2. Vložte 4 x 1,5V AA/LR6 baterie. Dodržujte označení polaritu uvnitř přihrádky na baterie. Při vkládání baterií, pro zjednodušení, přidržíte pásku vespod přihrádky na baterie. Pak jednoduše vytáhnutím pásky vyjmete všechny baterie.
3. Zavřete přihrádku na baterie a utáhněte šroub.



Vkládání baterií do dálkového ovladače:

1. Pomocí šroubováku otevřete dvířka přihrádky na baterie umístěná vespod zařízení.
2. Vložte 1 x 9V 6LR61 baterii.
3. Zavřete přihrádku na baterie a utáhněte šroub.

Varování:

- Nebezpečí výbuchu při nesprávné výměně baterie. Nahradte ji prosím pouze stejnou nebo obdobnou baterií.
- Baterie by neměla být vystavena vysokým teplotám, jako je sluneční záření, oheň nebo kokoli podobného.
- Normální funkce výrobku může být narušena silným elektromagnetickým rušením. Pokud k tomu dojde, aby se obnovil normální provoz, jednoduše výrobek restartujte podle návodu k obsluze. V případě, že funkce nelze obnovit, použijte výrobek na jiném místě.

VAROVÁNÍ: V důsledku silného frekvenčního rušení nebo elektrostatického výboje může dojít k poruše nebo ztrátě paměti zařízení. Pokud zpozorujete jakoukoliv neobvyklou aktivitu, baterie vyjměte a znovu vložte.

Jednorázové baterie se nesmí dobíjet. Dobíjecí baterie z hračky před nabíjením vyjměte. Dobíjecí baterie lze nabíjet pouze pod dohledem dospělé osoby. Nepoužívejte spolu staré a nové baterie nebo různé typy baterií. Lze používat

pouze baterie stejného nebo rovnocenného typu, jak je doporučeno. Baterie musí být vloženy se správnou polaritou. Vybité baterie je třeba z hračky vyjmout. Přírodní svorky nesmí být zkratovány. Nevhazujte baterie do ohně. Pokud hračku nebudete delší dobu používat, baterie vyjměte. Baterie nesmí být vystavena nadměrnému teplu, jako je sluneční záření, oheň apod.

ZAČÍNÁME

Ujistěte se, že jsou baterie vloženy do pavouka a dálkového ovladače a poté je zapnete zapnutím tlačítka ON/OFF (ZAP./VYP.) zesponu pavouka (tlačítko 1) a na dálkovém ovladači (tlačítko 2).

Jak používat dálkový ovladač

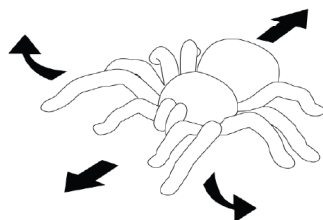
Navádění směru:

ovládání směru pavouka
(tlačítka 3, 4, 5 a 6)

Demo režim: Stiskněte tlačítko a pavouk začne běžat všemi směry.

Stisknutím libovolného tlačítka jej vypnete. (Tlačítko 7)

Čísla jsou z obrázku v části „Popis produktu“.



SPECIFIKACE

Frekvence 27.145 MHz
Vysílací výkon 2 dBm

ZJEDNODUŠENÉ EU PROHLÁŠENÍ O SHODĚ

My, Lexibook® S.A.

Bât 11., 6 avenue des Andes
91940 Les Ulis – Francie

Druh výrobku: Auto na dálkové ovládání
Typové označení: SPIDER01

Společnost Lexibook Limited tímto prohlašuje, že rádiové zařízení typu SPIDER01 je v souladu se směrnici 2014/53/EU.

Úplné znění EU prohlášení o shodě je k dispozici na této adrese:

http://www.lexibook.com/doc/spider01/spider01_1.pdf

A handwritten signature in black ink, appearing to read 'Yiu Wai Man'.

Yiu Wai Man
Produktový manažer
Hongkong

ÚDRŽBA A ZÁRUKA

K čištění zařízení použijte pouze měkký, mírně vlhký hadřík. Nepoužívejte čisticí prostředky. Nevystavujte přístroj přímému slunečnímu záření nebo jinému zdroji tepla. Neponořujte přístroj do vody. Přístroj nerozebírejte ani neupustíte. Nesnažte se zařízení zkroutit nebo ohnout.

Poznámka: Uschovejte si prosím tento návod k obsluze, obsahuje důležité informace.

Na tento produkt se vztahuje naše 2letá záruka.

V případě reklamace v rámci záručního nebo poprodejněho servisu kontaktujte svého distributora a předložte platný doklad o koupi. Naše záruka se vztahuje na veškeré výrobní vady materiálu a zpracování, s výjimkou jakéhokoli poškození vzniklého nedodržením návodu k obsluze nebo neopatrným zacházením s tímto předmětem (jako je demontáž, vystavení teplu a vlhkosti atd.). Doporučujeme ponechat si obal pro další použití. Ve snaze neustále zlepšovat naše služby může dojít ke změnám barev a detailů výrobku uvedených na obalu.

VAROVÁNÍ! Nevhodné pro děti do 3 let. Nebezpečí udušení – malé části.

Označení výrobku: SPIDER01

© Lexibook®

Lexibook S.A.
6 avenue des Andes
Bâtiment 11
91940 Les Ulis
Francie

Lexibook UK
PO Box 59
SOUTH MOLTON
EX36 9AU
Spojené království

Spojené království a Irsko

Pro poprodejně servis nás kontaktujte na savcomfr@lexibook.com.



Ochrana životního prostředí:

Nepotřebné elektrické spotřebiče lze recyklovat, nelze je vyhazovat spolu s běžným komunálním odpadem! Podpořte aktivně zachování přírodních zdrojů a pomozte chránit životní prostředí odevzdáním tohoto zařízení do sběrného dvora (je-li k dispozici).

