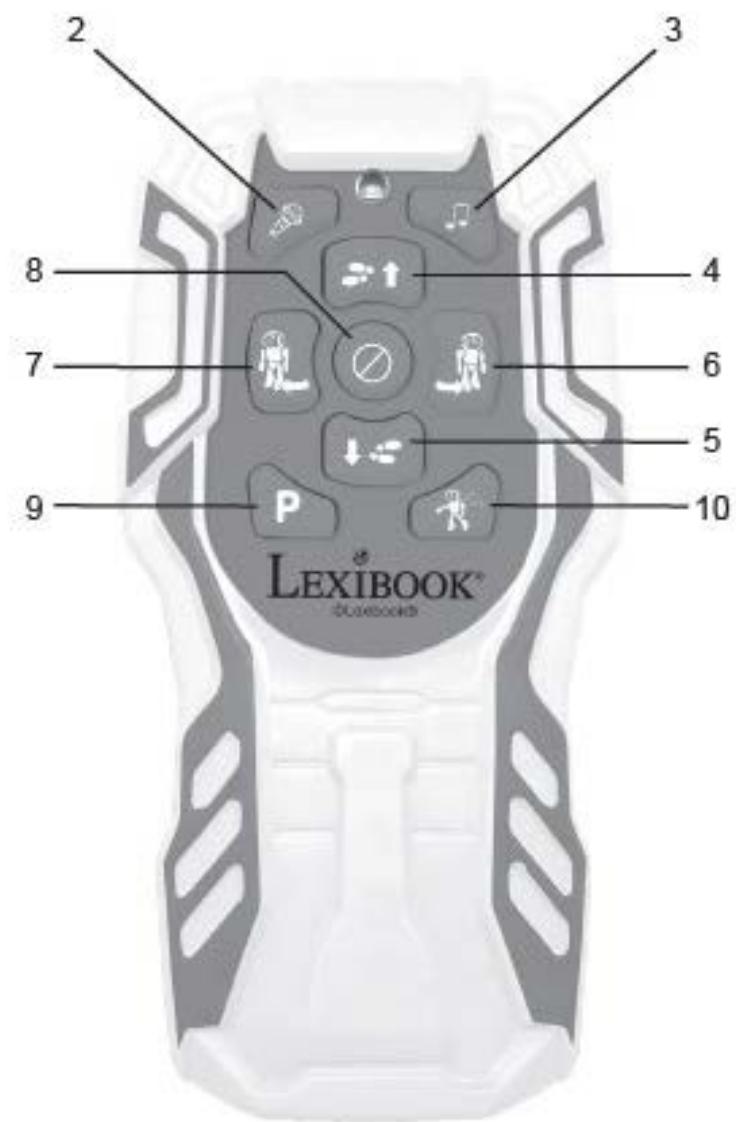


POWERMAN® FIRST



ROB16

Návod k obsluze

Lexibook S.A., 6 avenue des Andes, Bâtiment 11, 91940 Les Ulis, France
©Lexibook®

OBSAH BALENÍ


Při vybalování produktu se ujistěte, že balení obsahuje:

1 x robot POWERMAN FIRST
1 x návod k obsluze


1 x dálkové ovládání

VAROVÁNÍ: Všechny obalové materiály, jako jsou pásky, plastové fólie, stahovací pásky a visačky, nejsou součástí této hračky a měly by být odstraněny kvůli bezpečnosti vašeho dítěte.

POŽADAVKY NA BATERIE

Robot je napájen bateriemi typu 3 x 1,5 AA/LR6  (nejsou součástí balení).



Dálkový ovladač je napájen bateriemi typu 2 x 1,5 AA/LR6  (nejsou součástí balení).




Nabíjení robota:

Vložení nebo výměna baterie

1. Pomocí šroubováku uvolněte šroub na přihrádce pro baterie umístěné na zadní straně dálkového ovladače.
2. Vložte nebo vyměňte 3 baterie typu AA/LR6. Dodržujte polaritu uvedenou na spodní straně přihrádky na baterie a na schématu na protější straně.
3. Zavřete přihrádku na baterie a utáhněte šroub.

DÁLKOVÉ OVLÁDÁNÍ:

Vložení nebo výměna baterie

1. Pomocí šroubováku uvolněte šroub na přihrádce pro baterie umístěném na zadní straně dálkového ovladače.
2. Vložte nebo vyměňte 2 baterie typu AA/LR6 . Dodržujte polaritu uvedenou na spodní straně přihrádky na baterie a na schématu na protější straně.
3. Zavřete přihrádku na baterie a utáhněte šroub.

Jednorázové baterie se nesmí dobíjet. Dobíjecí baterie je třeba před nabíjením z hračky vyjmout. Dobíjecí baterie lze nabíjet pouze pod dohledem dospělé osoby. Nepoužívejte spolu staré a nové baterie nebo různé typy baterií. Lze používat pouze baterie stejného nebo rovnocenného typu, jak je doporučeno. Baterie musí být vloženy se správnou polaritou.

Vybité baterie je třeba z hračky vyjmout. Napájecí svorky nesmí být zkratovány. Nevhazujte baterie do ohně. Pokud hračku nebudete delší dobu používat, baterie vyjměte. Baterie nesmí být vystaveny nadměrnému teplu, jako je sluneční záření, oheň apod.

VAROVÁNÍ: V důsledku silného frekvenčního rušení nebo elektrostatického výboje může dojít k poruše nebo ztrátě paměti zařízení. Pokud zpozorujete jakoukoliv neobvyklou aktivitu, baterie vyjměte a znovu vložte.

OBJEVTE POWERMAN FIRST

1. ON/OFF (Zap./Vyp.)
2. Skladby
3. Hudba
4. Vpřed
5. Zpět
6. Vpravo
7. Vlevo
8. STOP
9. Programování
10. Tanec

JAK POUŽÍVAT ROBOTA POWERMAN FIRST

Nainstalujte baterie do robota a dálkového ovladače tak, jak je uvedeno v části „Požadavky na baterie“.

Programovací režim

Naprogramujte svého robota, aby opakoval pohyby, které ho naučíte! Jednou stiskněte tlačítko 9. Poté zvolte sekvenci akcí pomocí různých tlačítek na dálkovém ovladači.

Opětovným stisknutím programovacího tlačítka 9 sekvenci pohybů přehrajete.

Skladby, hudba, tance

Jedním stisknutím odpovídajícího tlačítka přehrajte skladbu, hudbu a tanec. Dalším stisknutím přejdete na následující skladbu, hudbu a tanec.

STOP

Stisknutím tlačítka STOP (8) zrušíte všechny akce,

ÚDRŽBA A ZÁRUKA

K čištění zařízení používejte pouze měkký, mírně vlhký hadřík. Nepoužívejte prací prostředek. Nevystavujte zařízení přímému slunečnímu záření nebo jinému zdroji tepla. Neponořujte zařízení do vody. Zařízení nerozebírejte ani s ním neházejte. Nesazte se zařízení zkroutit nebo ohnout.

Na tento produkt se vztahuje naše 2letá záruka.

V případě reklamace v rámci záručního nebo poprodejního servisu kontaktujte svého distributora a předložte platný doklad o koupi. Naše záruka se vztahuje na veškeré výrobní vady materiálu a zpracování, s výjimkou jakéhokoliv poškození způsobeného nedodržením návodu k obsluze nebo neopatrným zacházením s tímto zařízením (jako je demontáž, vystavení tepla a vlhkosti atd.). Doporučujeme ponechat si obal pro další použití. Ve snaze neustále zlepšovat naše služby může dojít ke změnám barev a detailů výrobku uvedených na obalu.

VAROVÁNÍ! Nevhodné pro děti do 3 let. Nebezpečí udušení – malé části.

POZNÁMKA: Uchovávejte si prosím tento návod k obsluze, obsahuje důležité informace.

Označení výrobku: ROB16

Navrženo a vyvinuto v Evropě – Vyrobeno v Číně.

Lexibook S.A.

6 avenue des Andes

Bâtiment 11

91940 Les Ulis

Francie

Lexibook UK

PO Box 59

SOUTH MOLTON

EX36 9AU

Spojené království



www.lexibook.com – © Lexibook®

Spojené království a Irsko

Pro poprodejní servis nás prosím kontaktujte na savcomfr@lexibook.com.

Sledujte nás na

@LexibookCom



Ochrana životního prostředí:

Nepotřebné elektrické spotřebiče lze recyklovat, nelze je vyhazovat spolu s běžným komunálním odpadem! Podpořte aktivně zachování přírodních zdrojů a pomozte chránit životní prostředí odevzdáním tohoto zařízení do sběrného dvora (je-li k dispozici).

