

Decotech® Stolná lampa LED s reproduktorom Bluetooth®



BTL030
NÁVOD NA OBSLUHU

VYBALENIE ZARIADENIA

Pri rozbaľovaní skontrolujte, či balenie obsahuje:

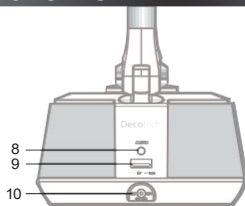
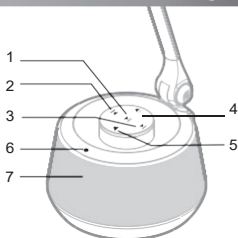
1 x stolová LED lampa s reproduktorom
Bluetooth®

1 x návod na použitie

1 x sieťový adaptér

1 x 3,5 mm jack kábel

POPIS PRODUKTU



1. Prehrávanie/pauza
2. Predchádzajúca skladba
3. Ďalšia stopa
4. Zvýšenie hlasitosti
5. Zníženie hlasitosti
6. Zapnutie/vypnutie a intenzita svetla
7. Reproduktor

8. 3,5 mm jack
9. Nabíjací port USB pre externé zariadenia
10. Vstup striedavého prúdu

NASTAVENIE



Napájanie projektora

Vaša lampa funguje na striedavý prúd: 100-240 V ~ 60/50 Hz.

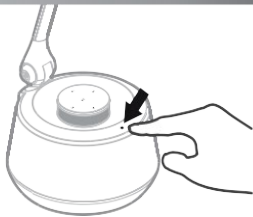
Pripojte kábel adaptéra do vstupu striedavého prúdu, ktorý sa nachádza na zadnej strane lampy (10). Druhý koniec zapojte do elektrickej zásuvky.

POZNÁMKY:

- Používajte iba adaptér dodaný s výrobkom. Nepoužívajte žiadny iný adaptér.
- Zásuvka musí byť nainštalovaná v blízkosti zariadenia a musí byť ľahko prístupná.

VAROVANIE: Silné frekvenčné rušenie alebo elektrostatický výboj môžu spôsobiť poruchu zariadenia alebo stratu pamäte. Ak spozorujete neobvyklé správanie, odpojte sieťový adaptér od elektrickej zásuvky a znova ho zapojte.

OVLÁDANIE SVETLA



1. Krátkym stlačením tlačidla ☀ (6) pre postupné zapínanie a vypínanie LED panela a výber z 3 úrovní jasu (30%, 70%) a 100 %).
2. Dlhým stlačením ☀ (6) zapnete alebo vypnete nočné osvetlenie základne.

OVLÁDANIE HUDBY

Bluetooth

1. Ak chcete aktivovať automatickú detekciu blízkeho zariadenia, dlho stlačíte tlačidlo ►| (1), kým nebudete počuť zvuk. Modrá LED dióda začne blikať.
2. Aktivujte funkciu Bluetooth na smartfóne alebo inom zariadení s podporou Bluetooth. V ponuke Bluetooth vášho zariadenia by sa mala objaviť položka "BTL030". Vyberte ho, aby ste začali párovanie so svetidlom.
3. Po úspešnom spárovaní sa z reproduktora ozve pípnutie a kontrolka LED sa trvalo rozsvieti. Hudbu môžete ovládať krátkym stlačením tlačidiel ►|, ◀ / ▶) a ◀ / ▶|
4. Ak chcete ukončiť pripojenie k reproduktoru, stlačte a podržte tlačidlo ►| (1), kým sa neodpojí, alebo stlačte tlačidlo na osobnom zariadení.

Poznámky:

- Ak zariadenie Bluetooth vyžaduje heslo, predvolené heslo je 0000.
- Niektoré hudobné prehrávače plne nepodporujú ovládanie zvuku cez Bluetooth®. Tlačidlá prehrávania/pauzy, predchádzajúce a nasledujúce na reproduktore Bluetooth nemusia fungovať.

Prehrávač hudby sa dá tiež vypnúť. Pre čo najlepšie ovládanie v uvedenom prehrávači použite ovládacie prvky hudobného prehrávača na obrazovke namiesto ovládacích prvkov na reproduktore.


3,5 MM JACK VSTUP



Hudbu môžete streamovať aj pomocou priloženého kábla s 3,5 mm jackom:

1. Dlhým stlačením tlačidla (1) ►| aktivujete funkciu Bluetooth. Modrá LED dióda začne blikať.
2. Jeden koniec kábla 3,5 mm jack (je súčasťou dodávky) zasuňte do zvukového zariadenia a druhý koniec do príslušného konektora (8) na zadnej strane lampy.




Poznámka: Keď je reproduktor v režime AUX, tlačidlá Play/Stop, Previous a Next na reproduktore sú deaktivované. Na ovládanie hudby použite ovládacie tlačidlá na hudobnom prehrávači.

NABÍJANIE ZARIADENIA

Stolnú lampu LED môžete použiť na nabíjanie akéhokoľvek smartfónu alebo tabletu s kompatibilným nabíjacím káblom USB. Pripojte zariadenie k nabíjaciemu káblu USB (nie je súčasťou dodávky) a pripojte konektor USB k nabíjaciemu konektoru USB  (9).

Poznámka: Výstup USB je 5 V  2,1 A v normálnej prevádzke, ale zmení sa na 5 V  1A pri aktivovanom Bluetooth. Tým sa zníži rýchlosť nabíjania zariadenia.

ŠPECIFIKÁCIE

- Vstup AC/DC adaptéra 100-240V ~ 50/60Hz
0,6A; výstup 12V1  ,5A 
- Výkon: 5 W
- Svetelný tok: > 200 lm
- Reprodukotor: 10 hudobných wattov
- Teplota farieb: 5000-6000 K
- Bluetooth 2.1 + EDR
- Frekvenčný rozsah Bluetooth®: 2402 MHz - 2480 MHz
- Vysielací výkon: -0,42 dBm
- Port USB 5V  2.1A
- Rozmery: 46 x 13 x 13 cm

BEZPEČNOSTNÉ POKYNY

PREČÍTAJTE SI PRED POUŽITIM TOHTO ZARIADENIA.

Pred použitím zariadenia si pozorne prečítajte všetky prevádzkové pokyny. Upozorňujeme, že ide o všeobecné bezpečnostné opatrenia, ktoré sa nemusia vzťahovať na vaše zariadenie.

1. Prečítajte si tieto pokyny.
2. Zachovajte tieto pokyny.
3. Dbajte na všetky varovania.
4. Postupujte podľa všetkých pokynov.
5. Nepoužívajte tento výrobok v blízkosti vody a vlhkosti, napríklad: v blízkosti vane, umývadla, kuchynského drezu alebo práčovne, vo vlhkej pivnici alebo v blízkosti bazéna. Na zariadenie neumiestňujte žiadne predmety, napríklad vázy.
6. Pred čistením odpojte tento výrobok od elektrickej zásuvky. Nepoužívajte tekuté čistiace prostriedky ani aerosólové čistiace prostriedky. Môžu poškodiť obrazovku. Na čistenie používajte len suchú handričku.
7. Neinštalujte v blízkosti zdrojov tepla, ako sú radiátory, výmenníky tepla, kachle alebo iné zariadenia (vrátane zosilňovačov), ktoré produkujú teplo.
8. Neporušujte bezpečnostný účel polarizovanej alebo uzemnenej zástrčky. Polarizovaná zástrčka má dva ploché kolíky, jeden širší ako druhý. Uzemnená zástrčka má dva ploché kolíky a tretí uzemňovací valcový kolík. Široký plochý kolík alebo tretí valcový kolík zabezpečuje vašu bezpečnosť. Ak dodaná zástrčka nepasuje do vašej zásuvky, poraďte sa s elektrikárom o výmene zastaranej zásuvky.
9. Chráňte napájací kábel pred stlačením alebo zovretím, najmä v oblasti zástrčky a v mieste, kde vystupuje z prístroja.
10. Používajte len príslušenstvo a prídavné zariadenia určené výrobcom.
11. Počas búrok alebo keď nebudete zariadenie dlhší čas používať, odpojte ho zo siete.
12. Všetky servisné práce zverte kvalifikovanému servisnému personálu. Servis je potrebný, ak bol prístroj akýmkoľvek spôsobom poškodený, napr. je poškodený napájací kábel alebo zástrčka, prístroj bol poľiaty do prístroja spadla kvapalina alebo predmety, alebo bol prístroj vystavený dažďu alebo vlhkosti a nefunguje normálne, alebo ho niekto upustil.

13. Tento výrobok by mal používať iba typ napájacieho zdroja uvedený na výrobnom štítku. Ak si nie ste istí typom napájania vašej domácnosti, obráťte sa na predajcu spotrebičov alebo miestnu energetickú spoločnosť. Informácie o výrobkoch určených na prevádzku z batérie alebo iných zdrojov nájdete v návode na obsluhu.
14. Nepreťažujte zásuvky a predlžovacie káble, pretože by to mohlo spôsobiť požiar alebo úraz elektrickým prúdom. Používajte iba špecifikovaný napájací zdroj.
15. Do otvorov tohto výrobku nikdy nevsúvajte žiadne predmety, pretože by sa mohli dotknúť nebezpečných bodov napätia alebo skratovať časti, čo by mohlo spôsobiť požiar alebo úraz elektrickým prúdom. Nikdy na výrobok nevyliievajte ani nestriekajte žiadne kvapaliny.
16. Nepokúšajte sa sami vykonávať servis tohto výrobku, pretože otvorením alebo odstránením krytov by ste sa mohli vystaviť nebezpečnému napätiu alebo iným rizikám. Všetky servisné práce zverte kvalifikovanému servisnému personálu.
17. Po dokončení servisu alebo opravy tohto výrobku požiadajte servisného technika, aby vykonal bezpečnostné kontroly a zistil, či je výrobok v správnom prevádzkovom stave.
18. Batérie nesmú byť vystavené nadmernému teplu, napríklad slnečnému žiareniu, ohňu atď.
19. Zásuvka musí byť nainštalovaná v blízkosti zariadenia a musí byť ľahko prístupná.
20. AC/DC adaptér by nemal byť blokovaný prekážkami ALEBO by nemal byť ľahko prístupný počas zamýšľaného používania.
21. Ak chcete úplne odpojiť napájanie, je potrebné odpojiť AC/DC adaptér od elektrickej siete, pretože AC/DC adaptér je odpojovacou časťou.
22. Prístroj a AC/DC adaptér nesmú byť vystavené kvapkajúcej alebo striekajúcej vode a nesmú sa v ich blízkosti nachádzať žiadne predmety naplnené tekutinami, napríklad vázy.
23. Dlhodobé počúvanie hudobného prehrávača na plný výkon môže poškodiť sluch používateľa.
24. Dodržiavajte minimálnu vzdialenosť okolo zariadenia, aby ste zabezpečili dostatočné vetranie.
25. Nebráňte vetraníu zakrývaním vetracích otvorov predmetmi, ako sú noviny, obrusy, záclony atď.
26. - Na spotrebič sa nesmú umiestňovať žiadne zdroje otvoreného ohňa, napríklad zapálené sviečky;
27. Zariadenie je určené na použitie v tropickom alebo miernom podnebí.
28. Je potrebné venovať pozornosť environmentálnym aspektom likvidácie batérií.

ZJEDNODUŠENÉ VYHLÁSENIE O ZHODE EÚ

Lexibook® S.A.
2, avenue de Scandinavia
91953 Courtaboouf Cedex - Francúzsko

Typ produktu: Stolná LED lampa s reproduktorom Bluetooth®
Typové označenie: BTL030

Spoločnosť Lexibook Limited týmto vyhlasuje, že rádiové zariadenie série BTL030 je v súlade so smernicou 2014/53/EÚ.

Úplné znenie vyhlásenia o zhode EÚ je k dispozícii na adrese:
http://www.lexibook.com/doc/btl030/btl030_1.pdf.



Yiu Wai Man
Produktový manažér,
Hongkong



ÚDRŽBA

Aby ste predišli riziku požiaru alebo úrazu elektrickým prúdom, pri čistení odpojte zariadenie od elektrickej siete. Povrch výrobku môžete čistiť handričkou na prach a starať sa oň ako o iný nábytok. Na čistenie vonkajšej strany zariadenia použite mäkkú čistú handričku navlhčenú obyčajnou vlažnou vodou. Pri čistení a utieraní plastových častí postupujte opatrne.

ZÁRUKA

Na tento výrobok sa vzťahuje naša 2-ročná záruka.

V prípade reklamácie v záručnom alebo popredajnom servise sa obráťte na svojho distribútora a predložte platný doklad o kúpe. Naša záruka sa vzťahuje na všetky výrobné chyby materiálu a spracovania, s výnimkou poškodenia spôsobeného nedodržaním pokynov alebo neopatrným zaobchádzaním s týmto výrobkom (napr. demontáž, vystavenie teple a vlhkosti atď.). Obal sa odporúča uschovať pre budúce použitie.

POZNÁMKA: Neustále sa snažíme zlepšovať naše služby, preto môže dôjsť k zmenám farieb a údajov o výrobku uvedených na obale.

Označenie výrobku: BTL030

Navrhnuté a vyvinuté v Európe - vyrobené v Číne

© Lexibook®

Lexibook S.A.

2, avenue de Scandinavie,

91953 Courtaboeuf Cedex,

Francúzsko

Slovná značka a logá Bluetooth® sú registrované ochranné známky, ktoré vlastní spoločnosť Bluetooth SIG, Inc., a akékoľvek použitie týchto značiek spoločnosťou Lexibook® podlieha licencií. Ostatné ochranné známky a obchodné názvy sú majetkom príslušných vlastníkov.
© 2017 Bluetooth SIG, Inc.

Spojené kráľovstvo a Írsko

Viac informácií získate na čísle 0808 100 3015

www.decotech-lights.com.

Ochrana životného prostredia

Nepotrebné elektrospotrebiče je možné recyklovať, nemožno ich vyhazovať do bežného komunálneho odpadu! Aktívne podporujte zachovanie prírodných zdrojov a pomôžte chrániť životné prostredie tým, že tento spotrebič odovzdáte do zberného dvora (ak je k dispozícii).

