

# DINOSAUR MASH MASQUE DE DINOSAURE DINOSAURIER MASKE

MODE D'EMPLOI  
INSTRUCTION MANUAL  
MANUAL DE INSTRUCCIONES  
MANUAL DE INSTRUÇÕES  
MANUALE DI ISTRUZIONI  
BEDIENUNGSANLEITUNG  
GEBRUIKERSHANDLEIDING  
BRUGERVEJLEDNING  
NÁVOD K POUŽITÍ  
INSTRUKCJA OBSŁUGI  
HASZNÁLATI ÚTMUTATÓ



RPDINO01

www.lexibook.com

FRANÇAIS

CONTENU DE L'EMBALLAGE

Lors du déballage, assurez-vous que les pièces suivantes soient incluses :



1 x Masque

**AVERTISSEMENT :** Tous les matériaux d'emballage, comme le ruban adhésif, les feuilles en plastique, les ficelles et les étiquettes ne font pas partie du produit et doivent être jetés.

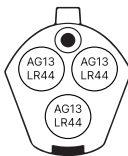
## INSTALLATION

### Installation des piles

Le masque fonctionne avec 3 x 1.5V AG13/LR44 (incluse).

### Remplacement de la pile

1. À l'aide d'un tournevis, ouvrir le compartiment à pile.
2. Insérer 3 x 1.5V AG13/LR44, face positive tournée vers l'avant.
3. Refermer le compartiment à pile et resserrer la vis.



Ne pas recharger les piles non rechargeables. Retirer les accumulateurs du jeu avant de les recharger. Ne charger les accumulateurs que sous la surveillance d'un adulte. Ne pas mélanger différents types de piles ou accumulateurs, ou des piles et accumulateurs neufs et usagés. Les piles et accumulateurs doivent être mis en place en respectant la polarité. Les piles et accumulateurs usagés doivent être enlevés du jouet. Les bornes d'une pile ou d'un accumulateur ne doivent pas être mises en court-circuit. Ne pas jeter les piles au feu. Retirer les piles en cas de non utilisation prolongée. Ce jeu doit être alimenté avec les piles spécifiées seulement. Les batteries ne doivent jamais être exposées à une source de chaleur excessive, par exemple la lumière du soleil ou un feu

**Élimination de la batterie de ce produit**  
(Applicable aux pays disposant de systèmes de collecte séparés) Ce symbole indique que la batterie contenue dans ce produit ne doit pas être mise au rebut avec les déchets ménagers comme stipulé dans la directive européenne 2013/56/UE. Les piles usagées doivent être mises au rebut séparément des ordures ménagères, auprès de centres de récupération agréés par le gouvernement ou les autorités locales. L'élimination correcte de vos piles et batteries usagées permet d'éviter toute conséquence néfaste sur l'environnement et votre propre santé. Renseignez-vous sur le système de collecte des produits électriques et électroniques et batteries. Ne jetez jamais le produit et batteries usagées avec des déchets ménagers et suivez les règles de votre collectivité. Pour plus d'informations sur l'élimination de vos piles et batteries usagées contactez votre mairie ou le centre de collecte des déchets.

**ATTENTION :** D'importantes interférences électromagnétiques ou des décharges électrostatiques peuvent provoquer un mauvais fonctionnement ou une perte de données. Si l'appareil ne fonctionne pas correctement, enlevez puis remettez la pile.

**Avertissement :** Ce produit contient une pile bouton. Une pile bouton peut provoquer de graves brûlures chimiques internes en cas d'ingestion.

**Avertissement :** Jetez immédiatement les piles usagées. Conservez les piles neuves et usagées hors de portée des enfants. Si vous pensez que des piles ont été avalées ou placées à l'intérieur d'une partie du corps, consultez immédiatement un médecin.

## UTILISATION

1. Mettez le casque sur la tête puis ajustez les sangles de fixation pour maintenir le masque en place de manière confortable et sécurisée.
2. Une fois le masque correctement fixé, vous pouvez commencer à jouer le rôle d'un dinosaure. En ouvrant la bouche, les yeux s'illumineront et un rugissement sera émis en provenance du masque.

## ENTRETIEN ET GARANTIE

Pour nettoyer l'appareil, utilisez un chiffon légèrement imbibé d'eau. N'utilisez pas de produit détergent. Ne laissez pas l'appareil en plein soleil et ne l'exposez pas à une source de chaleur. Ne le faites pas tomber. Ne tentez pas de le démonter. Ne le tordez pas et ne le pliez pas.

**REMARQUE :** Conservez ce mode d'emploi car il contient des informations importantes. Ce produit est couvert par notre garantie de deux ans. Pour tout service après-vente et pour toute plainte intervenant pendant la période de garantie, adressez-vous à votre magasin de vente en présentant une preuve d'achat valide. Notre garantie couvre tous les défauts liés aux matériaux et à la fabrication, mais exclut toute détérioration résultant du non-respect des instructions du mode d'emploi ou d'une négligence de la part de l'utilisateur (démontage, exposition à la chaleur ou à l'humidité, etc.). Il est recommandé de conserver l'emballage pour référence ultérieure. Dans un souci d'amélioration de nos services, nous procédons régulièrement à des modifications des couleurs et de certains détails du produit montré sur l'emballage.

**ATTENTION !** Ce produit ne convient pas aux enfants de moins de 3 ans. Risque d'étouffement – petites pièces.

- **ATTENTION !** Le masque est un jouet. Il ne protège pas.

- La surveillance d'un adulte est nécessaire.

- Ne pas utiliser le masque dans une aire de jeux pour éviter tout risque de strangulation.

Référence : RPDINO01

Conçu et développé en Europe – Fabriqué en Chine

Lexibook S.A.  
6 avenue des Andes  
Bâtiment 11  
91940 Les Ulis  
France

©Lexibook®

Pour vos demandes concernant un problème SAV ou une réclamation, écrivez à savcomfr@lexibook.com

**Informations sur la protection de l'environnement**  
Tout appareil électrique usé est une matière recyclable et ne devrait pas faire partie des ordures ménagères ! Nous vous demandons de bien vouloir nous soutenir en contribuant activement au ménagement des ressources et à la protection de l'environnement en déposant cet appareil dans des sites de collecte (si existants).



## ENGLISH

## CONTENTS OF PACKAGING

When unpacking, ensure that the following elements are included:



1 x Mask

**WARNING:** All packaging materials, such as tape, plastic sheets, wire ties and tags are not part of this toy and should be discarded for your child's safety.

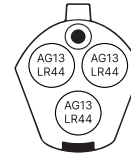
## INSTALLATION

### Installing batteries

The mask uses 3 x 1.5V AG13/LR44 (included).

### Replacing the battery

1. Using a screwdriver, open the battery compartment.
2. Insert 3 x 1.5V AG13/LR44 battery, positive side facing forward.
3. Close the battery compartment and retighten the screw



Non-rechargeable batteries are not to be recharged. Rechargeable batteries are to be removed from the toy before being charged. Rechargeable batteries are only to be charged under adult supervision. Different types of batteries or new and used batteries are not to be mixed. Only batteries of the same or equivalent type as recommended are to be used. Batteries are to be inserted with the correct polarity. Exhausted batteries are to be removed from the toy. The supply terminals are not to be short circuited. Do not throw batteries into a fire. Remove the batteries if you are not going to use the game for a long period of time. Battery shall not be exposed to excessive heat such as sunshine, fire or the like.

**Disposal of the battery in this product**  
(Applicable to countries with separate collection systems) This symbol indicates that the battery contained in this product must not be disposed of with household waste as stipulated in European Directive 2013/56/EU. Used batteries must be disposed of separately from household waste, at collection centres approved by the government or local authorities. The correct disposal of your used batteries and accumulators will avoid any harmful consequences for the environment and your own health. Find out about the collection system for electrical and electronic products and batteries. Never dispose of used products and batteries with household waste and follow the rules of your local authority. For more information on how to dispose of your used batteries, contact your local council or waste collection centre.

**CAUTION:** Strong electromagnetic interference or electrostatic discharge may cause malfunction or loss of data. If the device does not operate correctly, remove and replace the battery.

**Warning:** This product contains a button cell battery. A button cell battery can cause serious internal chemical burns if swallowed.

**Warning:** Dispose of used batteries immediately. Keep new and used batteries away from children. If you think batteries might have been swallowed or placed inside any part of the body, seek immediate medical attention.

## PLAY

1. Place the helmet on your head and adjust the straps to ensure the mask is comfortable and securely in place.
2. Once the mask is properly attached, you can begin playing the role of a dinosaur. When you open the mouth, the eyes will light up and a roar will come from the mask.

## MAINTENANCE AND WARRANTY

Only use a soft, slightly damp cloth to clean the unit. Do not use detergent. Do not expose the unit to direct sunlight or any other heat source. Do not immerse the unit in water. Do not dismantle or drop the unit. Do not try to twist or bend the unit.

**Note:** Please keep this instruction manual, it contains important information.

This product is covered by our 2-year warranty.

For any claim under the warranty or after sale service, please contact your distributor and present a valid proof of purchase. Our warranty covers any manufacturing material and workmanship defect, with the exception of any deterioration arising from the non-observance of the instruction manual or from any careless action implemented on this item (such as dismantling, exposition to heat and humidity, etc.). It is recommended to keep the packaging for any further reference. In a bid to keep improving our services, we could implement modification on the colours and the details of the product shown on the packaging.

**WARNING!** Not suitable for children under 3 years. Choking Hazard – Small parts.

- **WARNING!** The mask is toys. Does not provide protection.

- Adult supervision required.

- Do not use the mask in playground to prevent risk of strangulation.

Reference: RPDINO01

Designed and developed in Europe – Made in China

© Lexibook®

Lexibook S.A.  
6 avenue des Andes  
Bâtiment 11  
91940 Les Ulis  
France

Lexibook UK  
PO Box 423  
UMBERLEIGH  
EX32 2JW  
United Kingdom



United Kingdom & Ireland

For after-sales service, please contact us at savcomfr@lexibook.com

**Environmental Protection:**  
Unwanted electrical appliances can be recycled and should not be discarded along with regular household waste! Please actively support the conservation of resources and help protect the environment by returning this appliance to a collection centre (if available).



## ESPAÑOL

## CONTENIDO DEL ENVASE

Cuando desembale el equipo, asegúrese de que están incluidos los siguientes elementos:



1 x Máscara

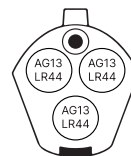
**¡ADVERTENCIA!** Todos los elementos utilizados para el embalaje, como por ejemplo cintas, recubrimientos plásticos, ataduras metálicas y etiquetas no forman parte de este equipo y, por lo tanto, deberán desecharse.

## ALIMENTACIÓN

La máscara utiliza 3 x 1.5V AG13/LR44 (incluida).

### Para cambiar la pila:

1. Abre el compartimento de la pila (ver ubicación en la descripción del producto).
2. Instale 3 x 1.5V AG13/LR44 (incluida) en la posición adecuada, de acuerdo con las marcas de polaridad que se muestra en la figura, el lado positivo mirando hacia el frente de la tableta.
3. Vuelva a colocar la tapa del compartimento.



No intente nunca recargar pilas no recargables. Para cargar las pilas recargables, antes retírelas del juguete. Las pilas recargables deben recargarse siempre bajo la supervisión de un adulto. No mezcle pilas de distinto tipo, o pilas nuevas con pilas usadas. Utilice únicamente pilas del tipo recomendado o equivalentes. Colocar siempre las pilas en la posición correcta, de acuerdo con la polaridad indicada en el compartimento. Retire del juguete las pilas gastadas. No permita que entren en contacto eléctrico los terminales de la alimentación. Si prevé que el juguete no va a utilizarse durante un período largo de tiempo, retire las pilas. Cuando el sonido se hace débil o el juego no responde adecuadamente es señal de que debe sustituir las pilas. Deberá evitarse exponer las baterías a temperaturas excesivamente elevadas tales como las generadas por la acción de los rayos del sol o de las llamas.

**Eliminación apropiada de las baterías de este producto**  
(aplicable en países con sistemas de recogida selectiva) Este símbolo significa que el producto contiene una batería cubierta por la Directiva europea 2013/56/UE que no puede desecharse conjuntamente con la basura doméstica normal. Las baterías no podrán eliminarse en los vertederos municipales sino que deberán depositarse en las instalaciones de recogida designadas por las autoridades gubernamentales o locales. La eliminación correcta de sus baterías ayudará a evitar posibles consecuencias negativas para el medio ambiente, los animales y la salud humana. Infórmese acerca del sistema de recogida selectiva local para productos eléctricos y electrónicos y baterías. Respete la normativa local y nunca deseche el producto ni las baterías conjuntamente con los residuos domésticos normales. Para obtener una información detallada sobre el desecho de sus baterías gastadas, póngase en contacto con la oficina o el centro de servicio de eliminación de residuos municipales.

**¡ADVERTENCIA!** Interferencias fuertes de señales de radio, o descargas electrostáticas, pueden provocar un mal funcionamiento de la unidad o que se pierda el contenido de la memoria. En caso de que se produzca un funcionamiento anormal, retire y vuelva a colocar las pilas.

**Advertencia:** Este producto contiene una pila de botón. Una pila de botón puede causar graves quemaduras químicas internas en caso de ingestión.

**Advertencia:** Deseche inmediatamente las pilas usadas. Mantenga las pilas nuevas y usadas fuera del alcance de los niños. Si cree que las pilas pueden haber sido ingeridas o colocadas en el interior de cualquier parte del cuerpo, solicite atención médica inmediata.

## JUEGO

1. Ponte el casco en la cabeza y ajusta las correas para asegurarte de que la máscara esté cómoda y segura en su lugar.
2. Una vez que la máscara esté correctamente colocada, podrás comenzar a desempeñar el papel de un dinosaurio. Al abrir la boca, los ojos se iluminarán y un rugido saldrá de la máscara.

## MANTENIMIENTO Y GARANTÍA

No ejerza demasiada presión ni use una herramienta que pudiera dañar la superficie de escritura. La tableta no se conecta a una computadora ni puede guardar imágenes. Para limpiar el juguete, utilice únicamente un paño seco. No utilice ningún producto detergente. No exponga el juguete a la acción directa de los rayos del sol ni a ninguna otra fuente de calor. No mojar el juguete. No desmonte o deje caer el juguete.

**Note:** Conserve este manual de instrucciones ya que contiene informaciones de importancia.

Este producto está cubierto por nuestra garantía de 2 años (Europa únicamente). Para cualquier reclamación bajo la garantía o petición de servicio post venta deberá dirigirse a su revendedor y presentar su comprobante de compra. Nuestra garantía cubre los defectos de material o montaje que sean imputables al fabricante, con la excepción de todo aquel deterioro que sea consecuencia de la no observación de las indicaciones indicadas en el manual de instrucciones, o de toda intervención impropia sobre este aparato (como por ejemplo el desmontaje, exposición al calor o a la humedad...). Se recomienda conservar el embalaje para cualquier referencia futura. En nuestro constante afán de superación, podemos proceder a la modificación de los colores y detalles del producto mostrado en el embalaje

**¡ADVERTENCIA!** No apto para niños menores de 3 años. Peligro de asfixia debido a la presencia de piezas pequeñas.

- **ADVERTENCIA** La máscara es un juguete. No proporciona protección.

- Se requiere la supervisión de un adulto.

- No utilice la máscara en el parque infantil para evitar el riesgo de estrangulamiento.

Referencia: RPDINO01

Diseñado y desarrollado en Europa - Fabricado en China

©Lexibook®

Lexibook S.A.  
6 avenue des Andes  
Bâtiment 11  
91940 Les Ulis  
France

## España

Para servicio postventa, entre en contacto con nuestros equipos: savcomfr@lexibook.com  
www.lexibook.com

### Advertencia para la protección del medio ambiente

Los aparatos eléctricos desechados son reciclables y no deben ser eliminados en la basura doméstica! Por ello pedimos que nos ayude a contribuir activamente en el ahorro de recursos y en la protección del medio ambiente entregando este aparato en los centros de colección (si existen).



## DEUTSCH

### VERPACKUNGSINHALT

Wenn Sie das Gerät auspacken, stellen Sie sicher, dass die folgenden Teile enthalten sind:



1 x Maske

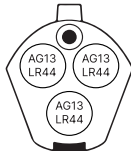
**WARNUNG:** Das gesamte Verpackungsmaterial wie Klebeband, Plastikfolie, Drähte und Etiketten ist nicht Teil dieses Produktes und sollten entsorgt werden.

### STROMVERSORGUNG

Die Maske benötigt 3 x 1.5V AG13/LR44 (mitgeliefert).

### Batterie auswechseln:

1. Öffnen Sie die Batterieabdeckung mit einem Schraubendreher (siehe Position in der Produktbeschreibung).
2. Setzen Sie 3 x 1.5V AG13/LR44, Positive Seite zeigt auf die Vorderseite des Tablets.
3. Schließen Sie das Batteriefach und ziehen Sie die Schraube fest.



Nicht wieder aufladbare Batterien können nicht aufgeladen werden. Aufladbare Batterien müssen vor der Aufladung aus dem Spielzeug genommen werden. Batterien dürfen nur unter Aufsicht eines Erwachsenen aufgeladen werden. Unterschiedliche Batterietypen bzw. alte und neue Batterien dürfen nicht gemischt werden. Es dürfen nur solche Batterien verwendet werden, die gleichwertig zum empfohlenen Batterietyp sind. Die Batterien müssen korrekt entsprechend der Polaritätsmarkierungen eingelegt werden. Leere Batterien müssen aus dem Spielzeug genommen werden. Die Anschlüsse dürfen nicht kurz geschlossen werden. Batterien niemals ins Feuer werfen. Entfernen Sie die Batterien, wenn Sie das Spielzeug für längere Zeit nicht benutzen. Wenn der Sound schwächer wird oder das Spielzeug anfängt, nicht mehr direkt zu reagieren, deutet dieses ebenfalls darauf hin, dass es Zeit wird, neue Batterien einzusetzen. Die Batterien dürfen keinen übermäßigen Hitzequellen ausgesetzt werden, zum Beispiel Sonnenschein oder Feuer.

### Umweltgerechte Entsorgung der Batterien in diesem Produkt

(Gültig in Ländern mit separatem Sammelsystem) Dieses Symbol bedeutet, dass das Produkt eine integrierte Batterie enthält, die unter die EU-Richtlinie 2013/56/EU fällt und demnach nicht mit dem normalen Haushaltsmüll entsorgt werden kann. Alle Batterien müssen getrennt vom Hausmüll entsorgt werden, indem sie an den dafür vorgesehenen Sammelstellen abgegeben werden. Die umweltgerechte Entsorgung Ihrer Altbatterien trägt dazu bei, mögliche negative Auswirkungen auf die Umwelt oder die Gesundheit von Mensch und Tier zu verhindern. Informieren Sie sich über Ihre örtlichen Sammelstellen für elektrische und elektronische Geräte und Batterien. Befolgen Sie die örtlichen Vorschriften und entsorgen Sie das Produkt und Batterien niemals mit dem normalen Hausmüll. Für weitere Informationen zur Entsorgung Ihrer Altbatterien wenden Sie sich bitte an Ihre Stadtverwaltung oder einen Wertstoffhof.

**WARNUNG:** Funktionsstörungen oder Speicherverlust können möglicherweise durch starke Frequenzstörungen oder elektrostatische Entladung verursacht werden. Sollte es zu unnormalen Funktionen kommen, entfernen Sie die Batterien und legen Sie die Batterien wieder ein.

**Warnung:** Dieses Produkt enthält eine Knopfzellenbatterie. Eine Knopfzellenbatterie kann beim Verschlucken schwere innere chemische Verbrennungen verursachen.

**Warnung:** Entsorgen Sie verbrauchte Batterien sofort. Halten Sie neue und gebrauchte Batterien von Kindern fern. Wenn Sie glauben, dass Batterien verschluckt wurden oder sich in irgendeinem Körperteil befinden, suchen Sie sofort einen Arzt auf.

## SPIELLEN

1. Setze den Helm auf deine Kopf und passe die Bänder so an, dass die Maske bequem und sicher sitzt.
2. Sobald die Maske richtig befestigt ist, kannst du in die Rolle eines Dinosauriers schlüpfen. Wenn du den Mund öffnest, leuchten die Augen auf und die Maske erzeugt eine Brüllen.

## FLERGE UND WARTUNG / GARANTIE

Keinen zu großen Druck anwenden oder Werkzeuge benutzen, die die Schreiboberfläche beschädigen könnten. Kein Anschluss des Tablets an einem Computer und Speichern von Bildern möglich. Verwenden Sie zur Reinigung des Spielzeugs nur ein sauberes Reinigungstuch und niemals Reinigungsmittel. Setzen Sie das Spielzeug nicht direkter Sonnenbestrahlung oder anderen Hitzequellen aus. Bringen Sie es auf keinen Fall mit Nässe in Berührung. Nehmen Sie es nicht auseinander und lassen Sie es nicht fallen.

**Anmerkung:** Bitte bewahren Sie diese Bedienungsanleitung auf, da sie wichtige Hinweise enthält. 2 Jahre Garantie. Die gesetzlichen Gewährleistungsrechte bleiben neben der Garantie bestehen.

Für jede Inanspruchnahme der Garantie oder des Kundendienstes, kontaktieren Sie bitte Ihren Einzelhändler unter Vorlage der Einkaufsquittung. Unsere Garantie deckt Materialschäden oder Installationsfehler, die auf den Hersteller zurückzuführen sind. Nicht eingeschlossen sind Schäden, die durch Missachtung der Bedienungsanleitung oder auf unsachgemäße Behandlung (wie z. B. unbefugtes Öffnen, Aussetzen von Hitze oder Feuchtigkeit, usw.) zurückzuführen sind. Wir empfehlen, die Verpackung für spätere Konsultationen aufzubewahren. Bedingt durch unser ständiges Bemühen nach Verbesserung, kann das Produkt möglicherweise in Farben und Details von der Verpackungsabbildung abweichen.

**ACHTUNG!** Nicht für Kinder unter 3 Jahren geeignet. Verschluckungsgefahr - kleine Teile.

- **WARNUNG!** Die Maske ist Spielzeug. Bietet keinen Schutz.

- Beaufsichtigung durch einen Erwachsenen erforderlich.

- Verwenden Sie die Maske nicht auf dem Spielplatz, um die Gefahr einer Strangulation zu vermeiden.

Referenznummer: RPDINO01

Design und Entwicklung in Europa - Hergestellt in China

©Lexibook®

Lexibook S.A.  
6 avenue des Andes, Bâtiment 11  
91940 Les Ulis, France

## Deutschland & Österreich

Für den Kundendienst wenden Sie sich bitte an unsere E-Mail: kundenservice@lexibook.com  
www.lexibook.com



### Environmental Protection:

Unwanted electrical appliances can be recycled and should not be discarded along with regular household waste! Please actively support the conservation of resources and help protect the environment by returning this appliance to a collection centre (if available).



## ITALIANO

### CONTENUTO DELLA CONFEZIONE

Quando si apre la confezione, controllare che contenga i seguenti elementi:



1 x Maschera

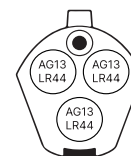
**ATTENZIONE:** I componenti dell'imballo, quali pellicole in plastica, nastro adesivo, nastri di fissaggio metallici non fanno parte del giocattolo e devono essere eliminati.

### ALIMENTAZIONE

La maschera utilizza 3 x 1.5V AG13/LR44 (inclusa).

### Per sostituire la batteria:

1. Con un cacciavite aprire lo scomparto batterie (vedere la posizione nella descrizione del prodotto).
2. Inserire 3 x 1.5V AG13/LR44, rispettando la polarità come mostrato nel diagramma, rivolgi il lato positivo verso la parte anteriore del tablet.
3. Richiudere il vano batterie e stringere le vite.



Le batterie ricaricabili devono essere tolte dal giocattolo prima di essere ricaricate; le batterie ricaricabili devono essere caricate unicamente con la supervisione di un adulto; non mischiare differenti tipi di batterie o batterie nuove e usate; utilizzare unicamente batterie del tipo raccomandato o equivalenti; inserire le batterie rispettando la polarità; rimuovere le batterie esaurite dal giocattolo; non cortocircuitare i terminali di alimentazione. Non buttare le batterie nel fuoco. Rimuovere le batterie se non si usa il gioco per molto tempo. Sostituire le batterie quando il suono diventa debole o il gioco non funziona. Non esporre le batterie a un calore eccessivo, ad esempio la luce del sole o un fuoco.



### Smaltimento corretto delle batterie di questo prodotto

(Applicabile nei Paesi con sistemi di raccolta differenziata)

Questo simbolo indica che il prodotto contiene una batteria coperta dalla direttiva europea 2013/56/EU che non può essere smaltita insieme ai rifiuti domestici indifferenziati. Tutte le batterie devono essere raccolte separatamente dai rifiuti domestici tramite gli appositi punti di raccolta messi a disposizione dalle autorità nazionali o locali. Lo smaltimento corretto delle batterie contribuisce a evitare potenziali conseguenze negative per l'ambiente, gli animali e la salute umana. Informarsi sui sistemi di raccolta differenziata locali per prodotti elettrici ed elettronici e batterie. Rispettare le normative locali e non smaltire il prodotto e le batterie insieme ai rifiuti domestici indifferenziati. Per informazioni dettagliate sullo smaltimento delle batterie, contattare le autorità locali o un centro di smaltimento dei rifiuti.

**AVVERTENZA:** Una forte interferenza di frequenza o scariche elettrostatiche possono causare malfunzionamenti o perdite di memoria. Se si dovessero verificare funzionamenti anormali, togliere e reinserire le batterie.

**Attenzione:** Questo prodotto contiene una batteria a bottone. La batteria a bottone può causare gravi ustioni chimiche interne se ingerita.

**Attenzione:** Smaltire immediatamente le batterie usate. Tenere le batterie nuove e usate lontano dalla portata dei bambini. Se si pensa che le batterie possano essere state ingerite o inserite in una parte del corpo, rivolgersi immediatamente a un medico.

## UTILIZZO

1. Indossa il casco e regola le cinghie affinché la maschera risulti confortevole e sia fissata saldamente in posizione.
2. Dopo aver fissato la maschera ti trasformerai in un vero dinosauro. Quando aprirai la bocca, gli occhi si illumineranno e la maschera emetterà un rugito.

## MANUTENZIONE E GARANZIA

Non applicare pressione estrema né usare alcun attrezzo che potrebbe danneggiare la superficie di scrittura. Il tablet si non collega a un computer e non può salvare immagini. Per pulire il giocattolo, servirsi unicamente di un panno per la pulizia asciutto, evitando qualsiasi prodotto detergente. Non esporre il giocattolo alla luce diretta del sole né ad altre sorgenti di calore. Non bagnare. Non smontare il giocattolo e non lasciarlo cadere.

**Nota:** conservare il presente libretto d'istruzioni in quanto contiene informazioni importanti.

Questo prodotto è coperto dalla nostra garanzia di 2 anni (Europa unicamente). Per servirsi della garanzia o del servizio di assistenza post vendita, rivolgersi al negoziante muniti di prova d'acquisto. La nostra garanzia copre i vizi di materiale o di montaggio imputabili al costruttore a esclusione di qualsiasi deterioramento causato dal mancato rispetto delle istruzioni d'uso o di qualsiasi intervento inadeguato sul prodotto (smontaggio, esposizione al calore o all'umidità...). Si raccomanda di conservare la confezione per qualsiasi riferimento futuro. Nel nostro impegno costante volto al miglioramento dei nostri prodotti, è possibile che i colori e i dettagli dei prodotti illustrati sulla confezione differiscano dal prodotto effettivo.

**ATTENZIONE!** Articolo non adatto a bambini di età inferiore ai 3 anni. Rischio di soffocamento - Presenza di piccole parti.

- **ATTENZIONE!** La maschera è un giocattolo. Non fornisce protezione.

- È necessaria la supervisione di un adulto.

- Non utilizzare la maschera nel parco giochi per evitare il rischio di strangolamento.

Riferimento: RPDINO01

Progettato e sviluppato in Europa - Fabbricato in Cina

©Lexibook®

Lexibook S.A.  
6 avenue des Andes  
Bâtiment 11  
91940 Les Ulis  
France



Per i servizi di assistenza post-vendita, contattare i nostri team: www.lexibook.com

### Protezione ambientale

I dispositivi elettrici possono essere riciclati, non vanno pertanto gettati insieme ai rifiuti domestici. Sostenete attivamente la difesa delle risorse e aiutate a proteggere l'ambiente restituendo l'apparecchio ad un centro di raccolta (se disponibile).



## PORTUGUÊS

### CONTEÚDO DA EMBALAGEM

Quando retirar o aparelho da caixa, certifique-se de que os seguintes elementos se encontram incluídos:



1 x Máscara

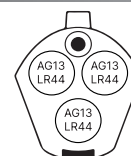
**AVISO:** Os componentes da embalagem, como a película de plástico, a fita adesiva e as fitas metálicas de fixação, não fazem parte do brinquedo e devem ser eliminados. não fazem parte do brinquedo e devem ser deixados fora.

### ALIMENTAZIONE

A máscara utiliza 3 x 1.5V AG13/LR44 (incluída).

### Para substituir a pilha:

1. Com uma chave de fendas, abra a tampa do compartimento da bateria (veja a localização na descrição do produto).
2. Coloque 3 x 1.5V AG13/LR44 tendo em conta a polaridade, lado positivo para a frente do tablet.
3. Feche o compartimento da bateria e aperte o parafuso.



As pilhas recarregáveis deverão ser retiradas do brinquedo antes de serem recarregadas e só deverão ser recarregadas sob a supervisão de um adulto. Não misture diferentes tipos de pilhas ou pilhas novas com pilhas usadas. Só deverá utilizar pilhas do mesmo tipo ou de um tipo equivalente às recomendadas. As pilhas deverão ser colocadas com a polaridade correcta. Deverá retirar as pilhas gastas do brinquedo. Não coloque os terminais em curto-circuito. Não atire as pilhas para o fogo. Retire as pilhas caso não utilize a unidade durante um longo período de tempo. Quando o som ficar fraco ou o jogo não responder, pense em substituir as pilhas. As pilhas não deverão ser expostas a calor em excesso, como luz directa do sol, fogo ou algo parecido.



### Eliminação correta das baterias neste produto

(Aplicável em países com sistemas de recolha em separado)

Este símbolo significa que o produto contém uma bateria incorporada abrangida pela Diretiva Europeia 2013/56/EU que não pode ser eliminada juntamente com o lixo doméstico comum. Todas as baterias deverão ser eliminadas em separado do lixo doméstico comum através de instalações de recolha nomeadas pelo governo ou pelas autoridades locais. A eliminação correcta das suas baterias antigas ajuda a evitar consequências potencialmente negativas para o ambiente, animais e saúde humana. Informe-se sobre o sistema de recolha em separado para produtos eléctricos e electrónicos e baterias. Siga as regras locais e nunca elimine o produto nem as baterias juntamente com o lixo doméstico comum. Para informações mais detalhadas acerca da eliminação de baterias antigas, contacte as autoridades locais ou o centro de eliminação de resíduos.

**AVISO:** Uma descarga electrostática ou frequências fortes podem dar origem a um mau funcionamento ou perda de memória. Caso ocorra algum funcionamento anormal, volte a colocar as pilhas.

**Aviso:** Este produto contém uma pilha tipo botão. Uma pilha tipo botão pode provocar queimaduras químicas internas graves se for ingerida.

**Aviso:** Eliminar imediatamente as pilhas usadas. Mantenha as pilhas novas e usadas longe do alcance das crianças. Se pensa que as pilhas podem ter sido engolidas ou colocadas em qualquer parte do corpo, procure imediatamente assistência médica.

## REPRODUÇÃO

1. Coloque o capacete na sua cabeça e ajuste as alças para se certificar de que a máscara fica confortável e segura no respetivo lugar.
2. Quando a máscara estiver devidamente fixada, pode começar a fazer o papel de um dinossauro. Quando abrir a boca, os olhos acendem e um rosnar sairá da máscara.

## MANUTENÇÃO E GARANTIAE

Não pressione demasiado nem utilize outros objectos que possam danificar a superfície de escrita. Não é possível ligar o tablet a um computador, nem gravar imagens. Para limpar o tablet, utilize apenas um pano de limpeza seco e sem qualquer tipo de detergente. Não exponha o jogo à luz directa do sol nem a qualquer outra fonte de calor. Não molhe a unidade. Não desmonte nem deixe cair a unidade.

**Nota:** Por favor guarde este manual, pois contém informações importantes. Este produto está coberto pela nossa garantia de 2 anos (Europa unicamente). Para a utilização da garantia ou do serviço pós-venda, deverá dirigir-se ao seu revendedor, levando consigo o talão da compra. A nossa garantia cobre defeitos de material ou de montagem da responsabilidade do fabricante, excluindo qualquer deterioração proveniente do não cumprimento do modo de utilização ou de qualquer intervenção inoportuna sobre a unidade (como a desmontagem, exposição ao calor ou à humidade...). Recomendamos que guarde a caixa para uma futura referência. Na procura de uma constante melhoria, poderemos modificar as cores ou características do produto apresentadas na caixa.

**ATENÇÃO!** Não é adequado para crianças de idade inferior a 3 anos. Perigo de engasgamento – peças pequenas.

- **ATENÇÃO!** A máscara é um brinquedo. Não oferece proteção.

- É necessária a supervisão de um adulto.

- Não utilizar a máscara no parque infantil para evitar o risco de estrangulamento.

Referência: RPDINO01

Criado e desenvolvido na Europa – Fabricado na China  
©Lexibook®

Lexibook S.A.  
6 avenue des Andes  
Bâtiment 11  
91940 Les Ulis  
France



Para qualquer serviço pós-venda, por favor, contacte as nossas equipas: [www.lexibook.com](http://www.lexibook.com)

### Indicações para a protecção do meio ambiente

Aparelhos eléctricos antigos são materiais que não pertencem ao lixo doméstico! Por isso pedimos para que nos apoie, contribuindo activamente na poupança de recursos e na protecção do ambiente ao entregar este aparelho nos pontos de recolha, caso existam.



## NEDERLANDS

## INHOUD VAN DE VERPAKKING

Bij het uitpakken, dient u na te gaan of de volgende elementen inbegrepen zijn:



1 x Masker

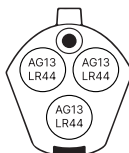
**OPGELET:** Al het verpakkingsmateriaal zoals plakband, plastic vellen, draadklemmen en labels die niet deel uitmaken van dit apparaat dienen weggegooid te worden.

## STROOMVOORZIENING

Het masker werkt op 3 x 1.5V AG13/LR44 (meegeleverd).

### Om de batterij te vervangen:

1. Open het batterijvak met behulp van een schroevendraaier (zie locatie in productbeschrijving).
2. Installeer 3 x 1.5V AG13/LR44 batterij en let hierbij op de juiste polariteit, plus-kant naar de voorkant van de tablet gericht.
3. Sluit het batterijvak en draai de schroef vast.



Niet-heroplaadbare batterijen kunnen niet worden heropgeladen; oplaadbare batterijen moeten uit het speelgoed worden verwijderd alvorens deze op te laden; heroplaadbare batterijen mogen alleen onder toezicht van een volwassene worden opgeladen; verschillende types batterijen of nieuwe en oude batterijen mogen niet onderling gebruikt worden; gebruik alleen batterijen van hetzelfde of equivalente type zoals aangeraden door de fabrikant; batterijen moeten volgens de juiste polariteit worden ingestoken; lege batterijen moeten uit het speelgoed worden verwijderd; de toevoerterminals mogen geen kortsluiting ondervinden. Gelieve de verpakking te bewaren als referentie voor later daar het belangrijke informatie bevat. Gooi batterijen nooit in open vuur. Indien je het spel voor langere tijd niet zal gebruiken, neem de batterijen uit het spel. Wanneer het geluid verzwakt of het spel niet reageert, vervang dan de batterijen. Stel de batterijen nooit bloot aan een warmtebron, zoals zonlicht of vuur.

### Juiste verwijdering van de batterijen in dit product

(Van toepassing in landen met afzonderlijke inzamelsystemen)  
Dit symbool geeft aan dat het product een geïntegreerde batterij bevat die onder de Europese Richtlijn 2013/56/EU valt en niet met het gewone huisvuil weggegooid mag worden. Alle batterijen mogen niet met het gemeentelijk huisvuil worden weggegooid en moeten naar een erkend inzameelpunt in uw gemeente worden gebracht. Door te zorgen voor een juiste verwijdering van uw gebruikte batterijen helpt u om mogelijke negatieve gevolgen voor het milieu, en de gezondheid van mens en dier te voorkomen. Zoek naar informatie over het inzamelsysteem voor elektrische en elektronische producten, en batterijen die in uw gemeente van kracht is. Volg de geldende voorschriften in uw gemeente en gooi het product en de oplaadbare batterijen nooit weg met het gewone huisvuil. Voor meer informatie over het weggooi van uw gebruikte batterijen, neem contact op met uw gemeente of plaatselijk inzameelpunt.

**VOORZICHTIG:** Een sterke elektromagnetische storing of electrostatische ontlading kan leiden tot een storing of geveensverlies. Als het apparaat niet naar behoren werkt, verwijder en vervang de batterij.

**Waarschuwing:** Dit product bevat een knoopcelbatterij. Een knoopcelbatterij kan ernstige inwendige chemische brandwonden veroorzaken als deze wordt ingeslikt.

**Waarschuwing:** Gooi gebruikte batterijen onmiddellijk weg. Houd nieuwe en gebruikte batterijen uit de buurt van kinderen. Raadpleeg onmiddellijk een arts als u denkt dat batterijen zijn ingeslikt of in een lichaamsdeel zijn geplaatst.

## SPELEN

1. Zet de helm op je hoofd en pas de banden aan om ervoor te zorgen dat het masker comfortabel en stevig op zijn plaats zit.
2. Wanneer het masker goed is bevestigd, kun je de rol van een dinosaurus spelen. Wanneer je de mond opent, zullen de ogen oplichten en komt er een gebrul uit het masker.

## ONDERHOUD EN GARANTIE

Oefen geen overmatige druk uit en gebruik geen instrumenten die het schrijfooppervlak kunnen beschadigen. De tablet kan niet worden aangesloten op een computer en kan geen afbeeldingen opslaan. Om het speelgoed te reinigen, gebruik je alleen een droge reinigingsdoek. Alle detergents zijn verboden. Stel het spel niet bloot aan direct zonlicht of eender welke hittebron. Maak het spel niet nat. Haal het niet uit elkaar en laat het niet vallen.

**Opmerking:** gelieve deze handleiding te bewaren aangezien het belangrijke informatie bevat.

Het product is gedekt door onze 2 jaar garantie (Europa alleen). Voor alle herstellingen tijdens de garantie of naverkooptendienst, moet je je richten tot de verkoper met een aankoopbewijs. Onze garantie geldt voor al het materiaal en de montage van de fabrikant, exclusief alle schade veroorzaakt door het niet repsecteren van onze gebruiksaanwijzing (zoals uit elkaar halen, blootstellen aan hitte of vochtigheid...). Wij raden aan de verpakking te bewaren voor enige referentie in de toekomst. In onze poging voor constante verbetering, is het mogelijk dat kleuren en details van dit product lichtjes verschillen van deze op de verpakking.

**WAARSCHUWING!** Niet geschikt voor kinderen jonger dan 3 jaar. Verstikkingsgevaar - kleine onderdelen.

- **WAARSCHUWING!** Het masker is speelgoed. Biedt geen bescherming.

- Toezicht van een volwassene vereist.

- Gebruik het masker niet in de speeltuin om risico op wurging te voorkomen.

Referentie: RPDINO01

Ontworpen en ontwikkeld in Europa - Gemaakt in China  
©Lexibook®

Lexibook S.A.  
6 avenue des Andes  
Bâtiment 11  
91940 Les Ulis  
France



Voor service na verkoop, neem contact op met onze teams:  
[www.lexibook.com](http://www.lexibook.com)

### Richtlijnen voor milieubescherming

Gebruikte elektronische apparaten horen niet thuis in het huisafval! Wij vragen u daarom een bijdrage aan de bescherming van ons milieu te leveren en dit apparaat op de voorziene verzamelplaatsen af te geven.



## DANSK

## PAKKENS INDHOLD

Når du pakker enheden ud, skal du sørge for at følgende dele indgår:



1 x Maske

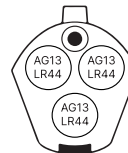
**ADVARSEL:** Alle emballagematerialer, såsom tape, plasticark, kabelsamlere og mærker, er ikke en del af dette legetøj og bør fjernes af hensyn til dit barns sikkerhed.

## STRØMKILDER

Masken bruger 3 x 1.5V AG13/LR44 (medfølger).

### Batteriopllysninger

1. Åbn batterirummet med en skruetrækker.
2. Sæt 3 x 1.5V AG13/LR44, og sørg for at den positiv side vendt fremad.
3. Sæt batteriskuffedækslet på igen og stram skruen.



Batterier, der ikke er egnede til genoplading, må ikke genoplades. Genopladelige batterier skal tages ud af legetøjet, før de lades op. Genopladelige batterier må kun oplades under opsyn af en voksen. Bland ikke batterityper, og sæt ikke brugte batterier sammen med nye. Brug kun batterier af samme eller tilsvarende type, som de anbefalede. Batterierne skal isættes, så polerne vender rigtigt. De to poler må aldrig kortsluttes. Kast ikke batterier i åben ild. Hvis du ikke skal bruge din robot eller fjernbetjening i længere tid, skal du tage batterierne ud. Batterier må ikke udsættes for ekstrem varme, såsom solskin, ild eller lignende. Opbrugte batterier skal tages ud af legetøjet. Opbrugte batterier må ikke smides i restaffald, men skal afleveres på genbrugsstationen eller i en opstillet batteriboks.

### Korrekt bortskaffelse af batterierne i dette produkt

(gældende i lande med separate indsamlingssystemer)  
Dette symbol betyder, at produktet indeholder et batteri, der er omfattet af det europæiske direktiv 2013/56/EU, der ikke må bortskaffes med almindeligt husholdningsaffald. Alle batterier skal bortskaffes separat fra den kommunale affaldsstrøm via indsamlingsfaciliteter, der er udpeget af regeringen eller de lokale myndigheder. Ved at bortskaffe dine gamle batterier korrekt, forhindrer du potentielt negative konsekvenser for miljøet, og dyrs og menneskers sundhed. Find oplysninger om det lokale separate indsamlingssystem til elektriske og elektroniske produkter og batterier. Følg lokale regler, og bortskaf aldrig produktet og batterierne med normalt husholdningsaffald. For flere oplysninger om bortskaffelse af dine gamle batterier, bedes du kontakte din kommune eller din lokale genbrugsplads.

**ADVARSEL:** Fejlfunktion eller tab af hukommelse kan skyldes stærk frekvenspåvirkning eller elektrostatisk udladning. Hvis legetøjet reagerer unormalt, tages batterierne ud og isættes igen.

**Advarsel:** Dette produkt indeholder et knapcellebatteri. Et knapcellebatteri kan forårsage alvorlige indre kemiske forbrændinger, hvis det sluges.

**Advarsel:** Bortskaf straks brugte batterier. Hold nye og brugte batterier væk fra børn. Hvis du tror, at batterier er blevet slugt eller anbragt i en del af kroppen, skal du straks søge lægehjælp.

## BRUG AF PRODUKTET

1. Tag hjelmen på hovedet og juster stropperne, så masken sidder sikkert og behageligt.
2. Når masken sidder ordentligt fast, kan du spille rollen som dinosaur. Når du åbner munden, lyser øjnene og der lyder et brøl fra masken.

## VEDLIGEHODELSE OG GARANTI

Du må ikke anvende ekstremt tryk eller bruge værktøj, der kan beskadige skrævefladen. Tabletten ikke forbindelse til en computer og kan ikke gemme billeder.

**VEDLIGEHODELSE:** Benyt kun bløde, let fugtige klude til rengøring af legetøjet. Brug ikke rengøringsmiddel.

Produktet må ikke udsættes for direkte sollys eller andre varmekilder. Produktet må ikke nedsænkes i vand. Produktet må ikke skilles ad eller tabs. Produktet må ikke vrides eller bøjes.

Gem venligst al emballage til fremtidig reference, da der står vigtige oplysninger på den.

Dette produkt er dækket af vores 2-års garanti.

For ethvert krav under garantien eller eftersalg service, bedes du kontakte din forhandler og præsentere et gyldigt købsbevis. Vores garanti omfatter alle produktions-, materiale- og fabriktionsfejl, med undtagelse af forringelser der er en følge af manglende overholdelse af brugervejledningen eller skadesløs behandling af varen (såsom demontering, udsættelse for varme og fugt, etc.). Det anbefales at gemme emballagen til fremtidig reference. Som et led i vores løbende indsats for at forbedre vore produkter, kan der forekomme ændringer i farver og detaljer fra produktet vist på emballagen.

**ADVARSEL!** Ikke egnet til børn under 3 år. Kvælningsfare - Små dele.

- **ADVARSEL!** Masken er legetøj. Den yder ikke beskyttelse.

- Voksenopsyn er påkrævet.

- Brug ikke masken på legepladsen for at undgå risiko for kvælning.

Reference: RPDINO01

Designet og udviklet i Europa - fremstillet i Kina  
©Lexibook®

Lexibook S.A.  
6 avenue des Andes  
Bâtiment 11  
91940 Les Ulis  
France



For eftersalgsservice bedes du kontakte os på [savcomfr@lexibook.com](mailto:savcomfr@lexibook.com)

[www.lexibook.com](http://www.lexibook.com)

### Miljøbeskyttelse

Uønskede elektriske apparater kan genanvendes og bør ikke kasseres sammen med almindeligt husholdningsaffald! Understøt aktiv bevaring af ressourcer og hjælp med at beskytte miljøet ved at returnere dette apparat til et opsamlingscenter (hvis tilgængeligt).



## POLSKI

## ZAWARTOŚĆ OPAKOWANIA

Podczas rozpakowywania należy upewnić się, że w opakowaniu znajdują się następujące elementy:



1 x Maska

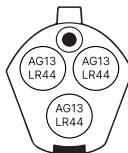
**OSTRZEŻENIE:** Wszystkie materiały opakowaniowe, takie jak taśma, plastikowe arkusze, druciane opaski i metki nie są częścią tej zabawki i należy je wyrzucić dla bezpieczeństwa dziecka.

## ŹRÓDŁA ZASILANIA

Maska zasilana jest 3 x 1.5V AG13/LR44 (w zestawie).

### Zakładanie baterii

1. Za pomocą śrubokręta otwórz komorę baterii (patrz lokalizacja w opisie produktu).
2. Włóż 3 x 1.5V AG13/LR44, stroną dodatnią skierowaną do przodu tabletu.
3. Zamknij komorę baterii i dokręć śrubę.



Nie należy ładować baterii jednorazowych. Baterie akumulatorowe należy przed ładowaniem wyjąć z produktu. Baterie akumulatorowe należy ładować tylko pod nadzorem osoby dorosłej. Nie należy mieszać ze sobą baterii różnych typów lub baterii nowych i używanych. Należy używać wyłącznie baterii zalecanego typu lub równoważnych. Baterie należy zakładać zgodnie z oznaczeniami biegunów. Rozładowane baterie należy wyjąć z produktu. Nie zwracać wyprowadzeń zasilania. Nie wrzucać baterii do ognia. Jeżeli urządzenie przez dłuższy czas nie będzie używane, należy wyjąć z niego baterie. Baterie należy chronić przed nadmiernym nagrzaniem, np. promieniami słonecznymi, ogniem, itp.

### Właściwe wyrzucenie baterii z produktu

(dotyczy państw mających własne systemy zbiórki). Symbol ten oznacza, że urządzenie zawiera wbudowane baterie akumulatorowe, objęte europejską dyrektywą 2013/56/UE, które nie mogą być wyrzucane ze zwykłymi odpadami gospodarstwa domowego. Wszystkie baterie należy wyrzucić oddzielnie w odpowiednich punktach zbiórki, wyznaczonych przez władze państwowe lub samorządy terytorialne. Właściwe wyrzucenie starych baterii zapobiega potencjalnemu negatywnemu wpływowi na środowisko i zdrowie ludzkie i zwierząt. Gorąco zalecamy odniesienie produktu do oficjalnego punktu zbiórki lub ośrodka serwisowego, by wyjąć baterie akumulatorowe. Zapoznaj się z lokalnym systemem oddzielnej zbiórki produktów elektrycznych i elektronicznych. Przestrzegaj lokalnych rozporządzeń i nigdy nie wyrzucaj produktu i baterii akumulatorowych ze zwykłymi odpadami gospodarstwa domowego. Aby uzyskać szczegółowe informacje o wyrzuceniu starych baterii, skontaktować się z urzędem miasta lub punktem odpadów.



**OSTRZEŽENIE:** Silne zakłócenia elektromagnetyczne lub wylądowania elektrostatyczne mogą powodować niewłaściwe działanie urządzenia lub utratę danych zapisanych w pamięci. W razie wystąpienia nietypowego działania, należy wyjąć i ponownie założyć baterie.

**Ostrzeżenie:** Ten produkt zawiera baterię guzikową. Bateria guzikowa może spowodować poważne wewnętrzne oparzenia chemiczne w przypadku połknięcia.

**Ostrzeżenie:** Zużyte baterie należy natychmiast zutylizować. Nowe i zużyte baterie należy przechowywać z dala od dzieci. W przypadku podejrzenia, że baterie mogły zostać połknięte lub umieszczone w jakiegokolwiek części ciała, należy natychmiast skontaktować się z lekarzem.

#### GRA

1. Załóż kask na głowę i wyreguluj paski, tak aby maska była wygodna i jednocześnie aby była bezpiecznie założona na swoim miejscu.
2. Po prawidłowym zamocowaniu maski możesz zacząć się wcielać w rolę dinozaura. Kiedy otworzysz usta, zaświecą się oczy, a z maski rozlegnie się ryk.

#### UTRZYMANIE I GWARANCJA

Nie wywieraj silnego nacisku ani nie używaj żadnych narzędzi, które mogłyby uszkodzić powierzchnię do pisania. Tablet nie łączy się z komputerem i nie może zapisywać obrazów.

Do czyszczenia urządzenia należy używać wyłącznie miękkiej, lekko wilgotnej szmatki. Nie używaj detergentów. Nie wystawiaj urządzenia na bezpośrednie działanie promieni słonecznych lub innych źródeł ciepła. Nie zanurzaj urządzenia w wodzie. Nie należy demontować ani upuszczać urządzenia. Nie próbować skręcać lub zginać urządzenia.

**UWAGA:** Prosimy zachować niniejszą instrukcję, podane są w niej ważne informacje.

Produkt jest objęty dwuletnią gwarancją. Aby skorzystać z gwarancji lub serwisu obsługi posprzedażowej, prosimy skontaktować się z dystrybutorem i przedstawić ważny dowód zakupu. Nasza gwarancja obejmuje produkcyjne wady materiałowe i wykonawcze, z wyjątkiem zużycia spowodowanego nieprzebraniem zaleceń instrukcji oraz przypadków niedbalstwa lub nierozważnego postępowania (np. demontaż, wystawienie na działanie wysokich temperatur lub wilgoci, itp.). Zaleca się zachować opakowanie na przyszłość. W związku z nieustannym udoskonalaniem naszych usług, kolory i szczegóły produktu mogą się zmienić w stosunku do tych, które pokazano na opakowaniu.

**OSTRZEŻENIE!** Nie nadaje się dla dzieci poniżej 3 lat. Zagrożenie udławieniem - małe części.

- **OSTRZEŻENIE!** Maska jest zabawką. Nie zapewnia ochrony.

- Wymagany nadzór osoby dorosłej.

- Nie używaj maski na placu zabaw, aby uniknąć ryzyka uduszenia.

Referencyjny: RPDINO01

Zaprojektowano i opracowano w Europie - Wyprodukowano w Chinach  
© LEXIBOOK®

Lexibook S.A.  
6 avenue des Andes  
Bâtiment 11  
91940 Les Ulis  
France



Polska By skontaktować się z serwisem posprzedażowym, zwróć się do naszych ekip: savcomfr@lexibook.com  
www.lexibook.com

#### Ochrona środowiska

Zbędny sprzęt elektryczny można utylizować i nie można go wyrzucać ze zwykłymi odpadami gospodarstwa domowego! Wspieraj aktywne zachowanie zasobów i pomóż chronić środowisko - w tym celu oddaj urządzenie do punktu zbiórki (jeśli jest to możliwe).



#### ČESKY

#### OBSAH BALENÍ

Při vybalování se ujistěte, že obsahuje následující prvky:



1 x Maska

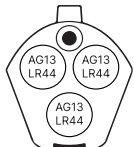
**UPOZORNĚNÍ:** Veškeré obalové materiály, jako jsou pásky, plastové fólie, drátěné pásky a visačky, nejsou součástí této hračky a měly by být v zájmu bezpečnosti vašeho dítěte zlikvidovány.

#### ZDROJE NAPĚTÍ

Maska používá 3 × 1.5V AG13/LR44 (je součástí dodávky).

#### Instalace baterií

1. Pomocí šroubováku otevřete kryt baterie (viz umístění v části popisu výrobku).
2. Vložte 3 × 1.5V AG13/LR44, kladnou stranou směrem k přední straně tabletu.
3. Zavřete příhrádku na baterie a utáhněte šroub.



Baterie, které nejsou určeny k dobíjení, nedobíjejte. Dobíjecí baterie před dobíjením vyjměte ze zařízení. Dobíjecí baterie dobíjejte vždy pod dohledem dospělé osoby. Nepoužívejte zároveň baterie různých druhů, případně nové a použité baterie. Doporučujeme používat baterie stejného nebo ekvivalentního typu. Baterie vkládejte se správnou polaritou. Nenechávejte vybité baterie uvnitř zařízení. Nezkraťujte přírodní svorky. Baterie nevhazujte do ohně. Pokud hračku nebudete používat po delší dobu, vyberte z ní baterie. Baterie nesmí být vystaveny nadměrnému teplu jako např. slunečnímu záření, požáru apod.

**Správná likvidace baterií v tomto výrobku**  
(Plati v zemích se separovanými systémy sběru) Tento symbol znamená, že výrobek obsahuje baterii podléhající evropské směrnici 2013/56/EU, kterou nelze odhodit do běžného komunálního odpadu. Všechny baterie se musí likvidovat odděleně od komunálního odpadu prostřednictvím určených sběrných míst, které jsou určeny vládou nebo místními úřady. Správná likvidace starých baterií přispívá ke snížení jejich negativního vlivu na životní prostředí, na zdraví lidí a zvířat. Důrazně doporučujeme, abyste zanesli váš výrobek do oficiálního sběrného dvora nebo servisního střediska pro profesionální likvidaci dobojící baterie. Informujte se o místním systému sběru tříděného odpadu elektrických a elektronických výrobků a akumulátorů. Postupujte podle místních pravidel a nikdy nevyhazujte výrobek a nabíjecí baterie s běžným komunálním odpadem. Podrobnější informace o likvidaci starých baterií získáte na našem městském úřadu nebo na servisním místě likvidace odpadu.

**VAROVÁNÍ:** Porucha nebo ztráta paměti může být způsobena silným rušením nebo elektrostatickým výbojem. V případě nestandardního fungování zařízení vyjměte baterie a poté je vložte zpět.

**Varování:** Tento výrobek obsahuje knoflíkovou baterii. Knoflíková baterie může při požití způsobit vážné vnitřní chemické popáleniny.

**Varování:** Použité baterie okamžitě zlikvidujte. Nové i použité baterie uchovávejte mimo dosah dětí. Pokud se domníváte, že baterie mohly být spolknuty nebo umístěny do jakékoli části těla, okamžitě vyhledejte lékařskou pomoc.

#### HRA

1. Nasadte si helmu na hlavu a upravte popruhy tak, aby maska byla pohodlná a bezpečně na svém místě.
2. Jakmile je maska správně nasazena, můžete začít hrát roli dinozaura. Když otevřete ústa, oči se rozzáří a z masky se ozve řev.

#### ÚDRŽBA A ZÁRUKA

Nevyvíjejte extrémní tlak ani nepoužívejte žádné nástroje, které by mohly poškodit psací plochu. Tablet není k počítači a nelze do něj ukládat obrázky.

K čištění přístroje používejte pouze měkký, mírně navlhčený hadřík. Nepoužívejte čisticí prostředky. Nevystavujte jednotku přímému slunečnímu záření ani jiným zdrojům tepla. Neponořujte jednotku do vody. Přístroj nerozebírejte ani neupouštějte. Nepokoušejte se jednotku kroutit nebo ohýbat.

**Poznámky:** Doporučujeme se uchovávat návod pro jakoukoli příští referenci.

Na tento výrobek poskytujeme 2-letou záruku. Pro jakýkoli nárok vyplývající ze záruky nebo pozáručního servisu vyhledejte vašeho distributora a předložte platný doklad o koupi. Naše záruka pokrývá jakékoli vady na materiálu nebo výroby, vyjma jakéhokoli poškození vyplývajícího z nedodržení návodu k obsluze nebo jakékoli neopatrné činnosti s tímto výrobkem (jako je rozebrání, vystavení horku a vlhku atp.). Doporučujeme se uchovávat obalu pro jakoukoli příští referenci. V zájmu zlepšování našich služeb jsme mohli provést změny barev a detailů na výrobku ve srovnání s obrázkem na obalu.

**POZOR!** Nevhodné pro děti do 3 let. Nebezpečí udušení - malé části.

- **POZOR!** Maska je hračka. Neposkytuje ochranu.

- Je nutný dohled dospělé osoby.

- Masku nepoužívejte na dětském hřišti, abyste předešli riziku uškrcení.

Potřebu: RPDINO01

Navrženo a vyvinuto v Evropě - Vyrobeno v Číně

© LEXIBOOK®

Lexibook S.A.  
6 avenue des Andes  
Bâtiment 11  
91940 Les Ulis  
France



Pro poprodejní servis se obraťte na náš tým: savcomfr@lexibook.com  
www.lexibook.com

#### Ochrana životního prostředí:

Nepotřebná elektrická zařízení lze recyklovat a nesmí se odhazovat společně s běžným domovním odpadem! Chraňte prosím přírodní zdroje a životní prostředí a odevzdejte toto zařízení na sběrném místě (pokud existuje).



#### MAGYAR

#### A CSOMAG TARTALMA

Kicsomagolásor győződjön meg arról, hogy a következő elemek benne vannak:



1 x Maszk

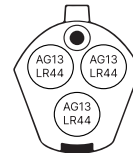
**FIGYELMEZTETÉS:** Minden csomagolóanyag, például szalag, műanyag lapok, drótkötegek és címkék nem részei ennek a játéknak, és gyermeke biztonsága érdekében el kell őket dobni.

#### TÁPFORRÁSOK

A maszk 3 × 1.5V AG13/LR44 (tartozék).

#### Az elemek berakása

1. Egy csavarhúzóval nyissa ki az elemtartó ajtaját (lásd a helyét a termékleírás).
2. Helyezzen be 3 × 1.5V AG13/LR44 elemet, a pozitív oldal a táblagép elejével szemben.
3. Zárja be az elemtartót, és húzza meg a csavart.



Ne tölts fel az újra nem tölthető elemeket. A töltés előtt az újratölthető elemeket el kell távolítani a játékból. Az újratölthető elemeket csak felnőtt felügyelete mellett szabad tölteni. Ne keverjen össze különböző típusú, új vagy használt elemeket. Csak az ajánlott vagy azzal megegyező típusú elemeket használjon. Az elemeket a polaritásnak megfelelően kell behelyezni. A lemerült elemeket távolítsa el a játékból. Ne zárja rövidre a tápegység kivezetéseit. Ne dobja tűzbe az elemeket. Ha hosszabb ideig nem használja a játékot, vegye ki az elemeket. Ne tegye ki az elemeket magas hőmérsékletnek, például napfénynek, tűznek vagy ehhez hasonlóknak.

**A termékben lévő akkumulátorok helyes ártalmatlanítása**  
(a szelektív gyűjtési rendszerrel rendelkező országokban alkalmazandó) Ez a szimbólum azt jelenti, hogy a termék a 2013/56/EU európai irányelv hatálya alá tartozó akkumulátort tartalmaz, amely nem ártalmatlanítható a normál háztartási hulladékkal együtt. Minden akkumulátort a kommunális hulladéktól elkülönítve kell ártalmatlanítani a kormány vagy a helyi hatóságok által kijelölt gyűjtőhelyeken keresztül. A régi akkumulátorok megfelelő ártalmatlanítása segít megelőzni a környezetre, az állatok és az emberek egészségére gyakorolt esetleges negatív következményeket. Tájékozódjon az elektromos és elektronikai termékek és akkumulátorok helyi elkülönített gyűjtési rendszeréről. Tartsa be a helyi szabályokat, és soha ne dobja ki a terméket és az elemeket a normál háztartási hulladékkal együtt. A régi elemek ártalmatlanításával kapcsolatos részletesebb információkért forduljon a városi hivatalhoz vagy a hulladékkezelési szolgáltató központhoz.

**FIGYELMEZTETÉS:** A készülék nem megfelelő működését vagy a memória elvesztését erős frekvenciázavar vagy elektromos kisülés okozhatja. Amennyiben bármilyen szokatlan érzéssel a működésben, távolítsa el az elemeket, majd helyezze be újra.

**Figyelmeztetés:** Ez a termék gombelemet tartalmaz. A gombelem súlyos belső kémiai égési sérüléseket okozhat, ha lenyeli.

**Figyelmeztetés:** Az elhasznált elemeket azonnal ártalmatlanítsa. Az új és használt elemeket tartsa távol a gyermekektől. Ha úgy gondolja, hogy az elemeket lenyelhették vagy a test bármely részébe helyezték, azonnal forduljon orvoshoz.

#### JÁTÉK

1. Helyezze a sisakot a fejére, és állítsa be a pántokat, hogy a maszk kényelmesen és biztonságosan a helyén legyen.
2. Ha a maszk megfelelően fel van erősítve, elkezdheti játszani a dinozaurusz szerepét. Amikor kinyitja a száját, a szemek felgyulladnak, és a maszkból üvöltés hallatszik.

#### KARBANTARTÁS ÉS GARANCIA

Ne alkalmazzon extrém nyomást, és ne használjon olyan eszközt, amely károsíthatja az írófelületet. A tábla nem csatlakozik számítógéphez, és nem tud képeket menteni.

készülék tisztítását csak puha, enyhén nedves kendővel végezze. Ne használjon tisztítószert. Ne tegye ki a készüléket közvetlen napfénynek vagy más magas hőforrásnak. Ne merítse vízbe a készüléket. Ne szerelje szét vagy ejtse le a készüléket. Ne próbálja meg csavarni vagy hajlítani a készüléket.

MEGJEGYZÉS: őrizze meg ezt a használati útmutatót, mert fontos információkat tartalmaz.

A termék 2 évig garanciális. A jótállással kapcsolatos igényével vagy ha a vásárlás után a termékkel kapcsolatban bármilyen igénye támad, kérjük, lépjen kapcsolatba az üzlettel, ahol a készüléket vásárolta és mutassa fel a vásárlást igazoló érvényes számlát vagy blokkot. A jótállásunk magában foglalja a gyártási alapanyag és kivitelezés hibáit, bármely olyan meghibásodás kivételével, amely a használati útmutató be nem tartásából vagy a terméken végrehajtott gondatlan cselekedetből ered (mint pl. szétszedés, hőségnak és nedvességnek való kitévés, stb.). Ajánlott megőrizni a csomagolást későbbi tájékozódás céljából. A szolgáltatásaink további tökéletesítése érdekében tett erőfeszítéseink miatt megváltoztathatjuk a terméknek a csomagoláson feltüntetett színeit és részleteit.

**FIGYELMEZTETÉS!** Nem alkalmas 3 éves kor alatti gyermekek részére. Fulladásveszély - Apró részek.

- **FIGYELEM!** A maszk játékok. Nem nyújt védelmet.

- Felnőtt felügyelete szükséges.

- Ne használja a maszkot játszótéren a foltogatók veszélyének elkerülése érdekében.

Oznaczenie: RPDINO01

Európában tervezve és fejlesztve - Gyártó ország: Kína

© LEXIBOOK®

Lexibook S.A.  
6 avenue des Andes  
Bâtiment 11  
91940 Les Ulis  
France



A vásárlás utáni szerviz igénybevételehez kérjük vegye fel a kapcsolatot velünk a savcomfr@lexibook.com email címen  
www.lexibook.com

#### Környezetvédelem

A nem működő elektromos készülékek újrahasznosíthatók, ezért nem szabad kidobni a szokásos háztartási szeméttel! Kérjük, tevékenyen támogassa a természetes erőforrások megőrzését és segít-sen megóvni a környezetünket azzal, hogy hulladékhasznosító központba adja le ezt a készüléket (ha van ilyen a környéken).

