

Decotech[®]

Bluetooth[®] reproduktor s LED plameny



BTL075
Návod k obsluze

Brožura: 105 x 140mm

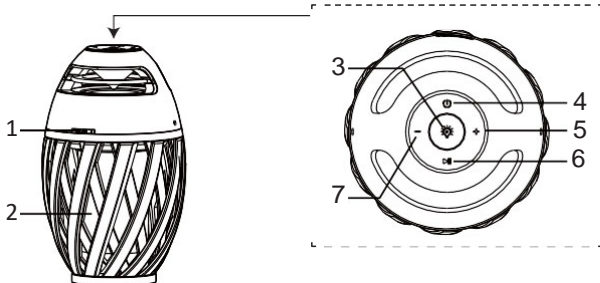
VYBALENÍ ZAŘÍZENÍ

Při vybalování se ujistěte, že jsou v balení následující součásti:

- 1 x Bluetooth® reproduktor s LED plameny
- 1 x nabíjecí kabel micro USB
- 1 x návod k obsluze

ČEŠTINA

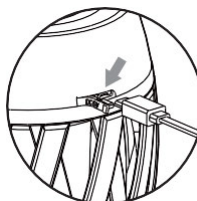
POPIS PRODUKTU



1. Nabíjecí port micro USB
2. LED světla

3. Tlačítko zapnutí / vypnutí
4. Tlačítko zapnutí / vypnutí Bluetooth
5. Tlačítko zvýšení hlasitosti / další stopy
6. Tlačítko přehrát / pozastavit
7. Tlačítko snížení hlasitosti / předchozí stopy

ZAPOJENÍ



Zdroj napájení

Bluetooth® reproduktor obsahuje dobíjecí baterii. Můžete jej nabíjet pomocí přiloženého nabíjecího kabelu micro USB:

1. Otevřete silikonový kryt a vložte menší konec nabíjecího kabelu micro USB (součást balení) do portu micro USB na zadní straně zařízení. Druhý konec vložte do USB portu napájeného počítače nebo do USB adaptéru nebo zásuvky (není součástí balení).
2. Během nabíjení se ovládací panel nvrchu zařízení rozsvítí červeně.
3. Po úplném nabití baterie se indikátor vypne. Kabel můžete odpojit.


VAROVÁNÍ:

- Nebezpečí výbuchu při nesprávné výměně baterie. Nahradte ji prosím pouze stejnou nebo ekvivalentní baterií. (Pouze pro servisní pokyny; baterie není určena k výměně uživatelem).
- Baterie by neměla být vystavena vysokým teplotám, jako je sluneční záření, oheň nebo cokoli podobného.
- Významné elektromagnetické rušení nebo elektrostatické výboje mohou způsobit poruchu zařízení nebo ztrátu dat. Pokud zařízení nefunguje správně, vypněte jej a znovu zapněte nebo odpojte kabel USB.



MONTÁŽ NA STOJAN

Bluetooth® reproduktor s LED plameny můžete nainstalovat na stativ, tyč nebo jiný stojan (není součástí balení) s metrickou hlavou šroubu 6 1/4.

OVLÁDÁNÍ SVĚTLA

Chcete-li zapnout / vypnout LED světla, stiskněte tlačítko .

OVLÁDÁNÍ BLUETOOTH**Obsluha Bluetooth®**

1. Pro aktivaci automatické detekce blízkého zařízení stiskněte a podržte tlačítko .
2. Aktivujte funkci Bluetooth na smartphonu nebo jiném zařízení podporujícím technologii Bluetooth. V nabídce Bluetooth zařízení by se mělo objevit „BTL075_01“. Výběrem zahájíte párování s reproduktorem.
3. Jakmile je párování úspěšné, indikátor bude trvale svítit a z reproduktoru vyjde zvuk „pípnutí“. Můžete použít tlačítka **+** / **-** / **▶** pro ovládání hudby.
4. Chcete-li spojení s reproduktorem ukončit, stiskněte a podržte tlačítko  až do odpojení nebo zastavte připojení přímo z vašeho osobního zařízení.

Poznámky:

- Pokud zařízení Bluetooth® vyžaduje heslo, výchozí heslo je 0000.
- Některé hudební přehrávače plně nepodporují ovládání zvuku přes Bluetooth®. Přehráč/pozastavít, předchozí a další tlačítka na Bluetooth® reproduktoru nemusí fungovat. Hudební přehrávač se může také vypnout. Chcete-li dosáhnout nejlepšího ovládání ve zmíněném přehrávači, použijte ovládací prvky hudebního přehrávače na obrazovce namísto těch, které jsou na reproduktoru.

OBSLUHA HUDBY

Přehrát/zastavit

Krátkým stisknutím ►|| přehrajete nebo pozastavíte hudbu.

Zvýšení/snížení hlasitosti

Dlouhým stisknutím tlačítka + zvýšíte hlasitost.

Dlouhým stisknutím tlačítka — snížíte hlasitost.

Další/předchozí stopa

Krátkým stisknutím tlačítka + přejdete na další stopu. Krátkým stisknutím tlačítka — přejdete na předchozí stopu.

SPECIFIKACE

- Příkon: DC 5V \approx 0,6 A
- 3.7V \approx 1800 mAh lithium-iontová dobíjecí baterie
- Doba přehrávání: až 7 hodin
- Doba nabíjení: kolem 4 hodin
- Bluetooth® 4.2
- Frekvenční rozsah Bluetooth®: 2402MHz–2480MHz
- Vysílací výkon: 1.14dBm
- Přenosová vzdálenost Bluetooth®: až 10 m
- Reprodukční výkon: 10 hudebních wattů
- Vnitřní a venkovní použití – IP65 odolnost proti vodě.

BEZPEČNOSTNÍ POKYNY

PŘEČTĚTE SI JE PŘED POUŽITÍM TOHOTO ZAŘÍZENÍ.

Před použitím zařízení si pečlivě přečtěte všechny pokyny k obsluze. Berte prosím na vědomí, že se jedná o obecná opatření, která se nemusí týkat vašeho zařízení.

1. Přečtěte si tento návod.
2. Dodržujte tyto pokyny.
3. Dbejte všech varování.
4. Dodržujte všechny pokyny.
5. Nepoužívejte tento výrobek v blízkosti vody a vlhkosti, například: v blízkosti vany, umyvadla, kuchyňského dřezu nebo prádelny, ve vlhkém sklepě nebo v blízkosti bazénu. Na zařízení nesmí být kladeny žádné předměty, jako jsou například vázy.
6. Před čištěním odpojte tento výrobek ze zásuvky. Nepoužívejte tekuté čisticí prostředky ani aerosolové čisticí prostředky. Mohou poškodit obrazovku. K čištění použijte pouze suchý hadřík.
7. Neinstalujte v blízkosti zdrojů tepla, jako jsou radiátory, tepelné výměníky, kamna nebo jiné přístroje (včetně zesilovačů), které produkují teplo.
8. Neporušujte bezpečnostní účel polarizované nebo uzemňovací zástrčky. Polarizovaná zástrčka má dva ploché kolíky, jeden širší než druhý. Zástrčka s uzemněním má dva ploché kolíky a třetí uzemňovací válcový kolík. Široký plochý kolík nebo třetí válcový kolík zajišťují vaši bezpečnost. Pokud dodaná zástrčka nezapadá do vaší zásuvky, poraďte se s elektrikářem o výměně vaší zastaralé zásuvky.
9. Chraňte napájecí kabel před přišlápnutím nebo přiskřípnutím, zejména v oblasti zástrčky a místa, kde vystupují z přístroje.
10. Používejte pouze doplňky a příslušenství specifikované výrobcem.
11. Odpojte tento přístroj za bouřek nebo když jej nebudete delší dobu používat.

12. Veškerý servis přenechejte kvalifikovanému servisnímu personálu. Servis je nutný, pokud byl přístroj jakkoli poškozen, např. napájecí kabel nebo zástrčka je poškozena, na přístroj byla rozlita kapalina nebo do přístroje spadly předměty anebo byl přístroj vystaven dešti nebo vlhkosti a nepracuje normálně nebo byl upuštěný.
13. Tento výrobek by měl používat pouze typ zdroje napájení uvedený na štítku s označením. Pokud si nejste jisti typem dodávané energie do vašeho domova, obraťte se na prodejce spotřebičů nebo místní energetickou společnost. Informace k výrobkům určeným k provozu z baterie nebo jiných zdrojů naleznete v návodu k obsluze.
14. Nepřetěžujte zásuvky a prodlužovací kabely, mohlo by dojít k požáru nebo úrazu elektrickým proudem. Používejte pouze uvedený zdroj napájení.
15. Nikdy nevtačujte do otvorů tohoto výrobku předměty jakéhokoli druhu, protože by se mohly dotknout nebezpečných bodů napětí nebo zkratovat části, které by mohly způsobit požár nebo úraz elektrickým proudem. Nikdy nerozlévejte nebo nestříkejte na výrobek žádnou tekutinu.
16. Nepokoušejte se servisovat tento výrobek sami, protože otevření nebo odstranění krytů by vás mohlo vystavit nebezpečnému napětí nebo jiným nebezpečím. Veškerý servis přenechejte kvalifikovanému servisnímu personálu.
17. Po dokončení servisu nebo opravy tohoto výrobku požádejte servisního technika, aby provedl bezpečnostní kontroly a zjistil, zda je výrobek ve správném provozním stavu.
18. Baterie nesmí být vystavena nadměrnému teplu, jako je sluneční záření, oheň apod.
19. Zásuvka musí být instalována v blízkosti zařízení a musí být snadno přístupná.
20. AC/DC adaptér by neměl být blokován překážkami NEBO by měl být snadno přístupný během zamýšleného použití.
21. Pro úplné odpojení příkonu musí být síťový/stejnosměrný adaptér odpojen od sítě, protože odpojovací částí je síťový/stejnosměrný adaptér.
22. Přístroj a adaptér AC/DC nesmějí být vystaveny kapající nebo stříkající vodě a v jejich blízkosti nesmí být umístěny žádné předměty naplněné kapalinami, jako jsou vázy.
23. Při plném výkonu může dlouhodobý poslech hudebního přehrávače poškodit sluch uživatele.
24. Udržujte minimální vzdálenost kolem zařízení pro dostatečné větrání;
25. Nebraňte větrání zakrýváním větracích otvorů předměty, jako jsou noviny, ubrusy, závěsy atd.
26. Na přístroj nesmí být umístěny žádné zdroje nahého plamene, jako jsou zapálené svíčky;
27. Přístroj je určen k použití v tropickém anebo mírném podnebí.
28. Je třeba věnovat pozornost environmentálním aspektům likvidace baterií.


ZJEDNODUŠENÉ EU PROHLÁŠENÍ O SHODĚ

Lexibook® S.A.
6 avenue des Andes 91940
Les Ulis – Francie

Druh produktu: Bluetooth® reproduktor s LED
plameny Označení typu: BT1075_01

Společnost Lexibook Limited tímto prohlašuje, že rádiové zařízení typu BT1075 je v souladu se směrnicí 2014/53/EU.

Úplné znění EU prohlášení o shodě je k dispozici na internetové adrese:
http://www.lexibook.com/doc/bt1075/bt1075_2.pdf



Yiu Wai Man
Produktový manažer, Hongkong



ÚDRŽBA

Abyste zabránili nebezpečí požáru nebo úrazu elektrickým proudem, odpojte přístroj při čištění od zdroje napájení.

ZÁRUKA

Na tento výrobek se vztahuje náš 2letý záruční program, s výjimkou vestavěné baterie, na kterou se vztahuje 6měsíční záruka.

V případě reklamace v rámci záručního nebo poprodežního servisu kontaktujte svého distributora a předložte platný doklad o koupi. Naše záruka se vztahuje na veškeré výrobní vady materiálu a zpracování, s výjimkou jakéhokoli poškození způsobeného nedodržením návodu k obsluze nebo neopatrným zacházením s touto věcí (jako je demontáž, vystavení teple a vlhkosti atd.).

Doporučujeme ponechat si obal pro další použití.

POZNÁMKA: Neustále se snažíme zlepšovat naše služby, může proto dojít ke změnám barev a detailů výrobku uvedených na obalu.

Označení výrobku: BTL075_01

Navrženo a vyvinuto v Evropě – Vyrobeno v Číně.

© Lexibook®

Lexibook S.A.

6 avenue des Andes 91940

Les Ulis – Francie

Slovní značka a loga Bluetooth® jsou registrované ochranné známky vlastněné společností Bluetooth SIG, Inc. a jakékoli použití těchto značek společností Lexibook® podléhá licenci. Ostatní ochranné známky a obchodní názvy jsou vlastnictvím příslušných vlastníků.

© 2018 Bluetooth SIG, Inc.

Spojené království a Irsko

Další informace získáte na telefonním čísle 0808 100 3015.

www.decotech-lights.com



Pouze dekorativní osvětlení

Zařízení není vhodné pro osvětlení domácnosti

Ochrana životního prostředí

Neopotřebné elektrické spotřebiče lze recyklovat, není možné je vyhazovat spolu s běžným komunálním odpadem! Aktivně podpořte zachování přírodních zdrojů a pomozte chránit životní prostředí odevzdáním tohoto zařízení do sběrného střediska (je-li k dispozici).





Správná likvidace baterií tohoto produktu

(Platí v zemích se systémy tříděného sběru)

Tento symbol znamená, že výrobek obsahuje vestavěnou dobíjecí baterii, na kterou se vztahuje evropská směrnice 2013/56/EU a kterou nelze likvidovat s běžným domovním odpadem.

Všechny baterie by měly být likvidovány odděleně od běžného komunálního odpadu prostřednictvím sběrných míst určených vládou nebo místními orgány.

Správná likvidace starých baterií pomůže zabránit potenciálním negativním důsledkům pro životní prostředí, zdraví zvířat a lidí.

Důrazně doporučujeme, abyste svůj výrobek odvezli do oficiálního sběrného místa nebo servisního střediska, kde vám odborník vyjme dobíjecí baterii.

Informujte se o místním systému odděleného sběru elektrických a elektronických výrobků a dobíjecích baterií. Dodržujte místní pravidla a výrobek a dobíjecí baterie nikdy nevyhazujte do běžného domácího odpadu.

Podrobnější informace o likvidaci starých baterií získáte na městském úřadě nebo ve středisku služeb likvidace odpadu.