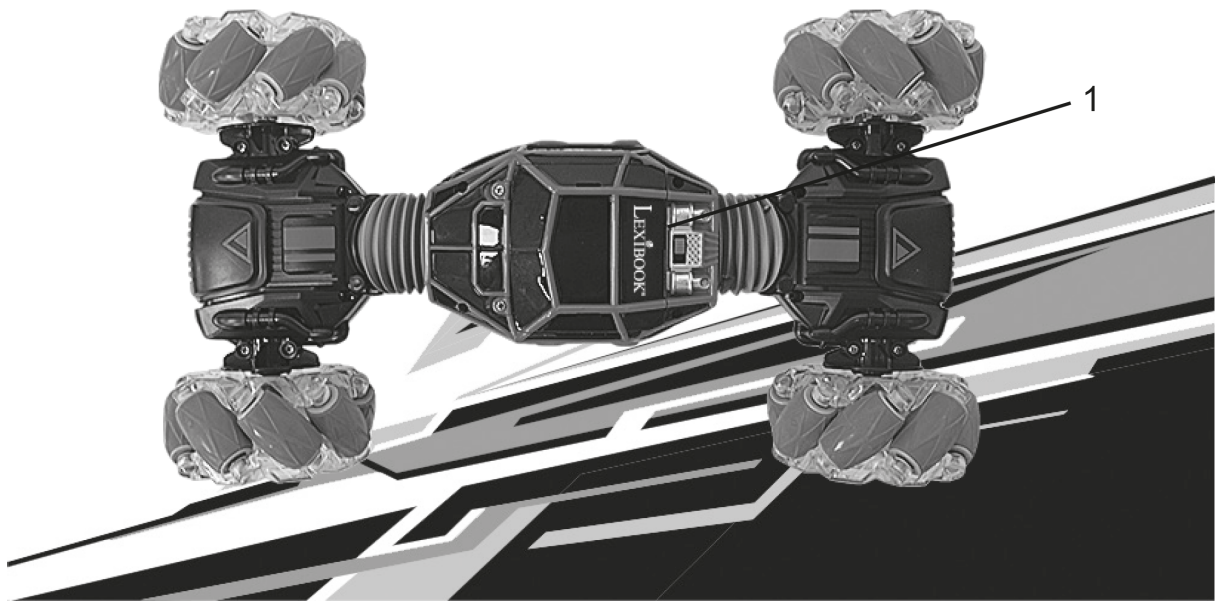


RC auto

Návod na použitie

RC50

EXTREME CROSSLANDER®



Diaľkové ovládanie
2.4G



Diaľkové ovládanie v hodinkách



BEZPEČNOSTNÉ POKYNY

PRED POUŽITÍM TOHTO ZARIADENIA SI HO PREČÍTAJTE.

Pred použitím prístroja si pozorne prečítajte všetky prevádzkové pokyny. Upozorňujeme, že ide o všeobecné bezpečnostné opatrenia, ktoré sa nemusia vzťahovať na váš prístroj.

1. Pred pripojením alebo prevádzkou zariadenia si prečítajte túto príručku.
2. Dodržiavajte všetky upozornenia. Dodržiavajte všetky pokyny.
3. Tento návod si uschovajte pre budúce použitie.
4. Zariadenie nesmie byť vystavené kvapkajúcej alebo striekajúcej vode a na výrobok sa nesmú umiestňovať žiadne predmety naplnené tekutinou. Používajte ho len na suchom mieste.
5. Na výrobok sa nesmú umiestňovať žiadne zdroje otvoreného ohňa, ako sú sviečky.
6. Ventilačné otvory ničím nezakrývajte.
7. Používajte len príslušenstvo určené výrobcom.

8. Používajte náhradné diely, ktoré sú špecifikované výrobcom.
9. Zariadenie nainštalujte v súlade s pokynmi výrobcu.
10. Zariadenie umiestnite na miesto s dobrou ventiláciou. Umiestnite ho na rovný, pevný a stabilný povrch. Zariadenie nevystavujte teplotám nad 40 °C. Od zadnej a hornej časti zariadenia udržiavajte vzdialenosť aspoň 10 cm / 4 palce a 5 cm / 2 palce na každej strane.
11. Jemne stlačte tlačidlá prehrávača. Príliš silné stláčanie môže poškodiť prehrávač.
12. Použité batérie zlikvidujte spôsobom šetrným k životnému prostrediu.
13. Pred premiestňovaním alebo čistením sa vždy uistite, že je výrobok odpojený od elektrickej zásuvky. Čistite len suchou handričkou.
14. Vypnite výrobok počas bleskov, búrok alebo keď ho nebudete dlhší čas používať.
15. Tento výrobok nemá žiadne časti, ktoré by mohol používateľ opraviť. Nepokúšajte sa tento výrobok opravovať sami. Servis by mal vykonávať len kvalifikovaný servisný personál. Výrobok odneste na kontrolu a opravu do vybraného servisného strediska elektroniky.
16. NIKDY nedovoľte nikomu, najmä deťom, aby čokoľvek strkali do otvorov, štrbín alebo iných otvorov v kryte jednotky, pretože by to mohlo spôsobiť smrteľný úraz elektrickým prúdom.
17. Neumiestňujte prístroj do blízkosti televízorov, reproduktorov alebo iných predmetov, ktoré vytvárajú silné magnetické polia.
18. Nenechávajte stroj v prevádzke bez dozoru.
19. Dodržiavajte minimálne vzdialenosti okolo zariadenia na zabezpečenie primeranej ventilácie.
20. Vetracie by nemalo byť blokované zakrývaním vetracích otvorov predmetmi, ako sú noviny, obrusy, záclony atď.
21. Zariadenie používajte v miernom podnebí.
22. Batérie by sa mali správne likvidovať. V záujme ochrany životného prostredia ich odneste do zbernej nádoby.

OBSAH

Pri rozbaľovaní skontrolujte, či sú súčasťou balenia nasledujúce komponenty:

- 1 x RC auto Extreme Crosslander ®
- 1 x diaľkové ovládanie 2,4 G
- 1 x diaľkové ovládanie v hodinkách
- 1 x dobíjacia batéria
- 1 x nabíjací kábel USB (do auta)
- 1 x nabíjací kábel USB (pre diaľkové ovládanie v hodinkách)
- 1 x návod na použitie

UPOZORNENIE: Všetky obalové materiály, ako sú pásy, plastové fólie, drôtené pásy a štítky, nie sú súčasťou tejto hračky a v záujme bezpečnosti vášho dieťaťa by sa mali zlikvidovať.

Popis produktu

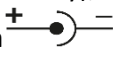
Pozrite si výkresy

1. Prepínač
2. Tlačidlo Demo
3. Svetelný indikátor
4. Tlačidlo stlmenia zvuku
5. Otáčanie vľavo/vpravo
6. Funkcia krútenia
7. Dopredu/dozadu
8. Tlačidlo zapnutia/vypnutia
9. Svetlo
10. Pružný gumový remienok
11. Nastaviteľný popruh na prsty
12. Tlačidlo prstov

ZDROJ NAPÁJANIA

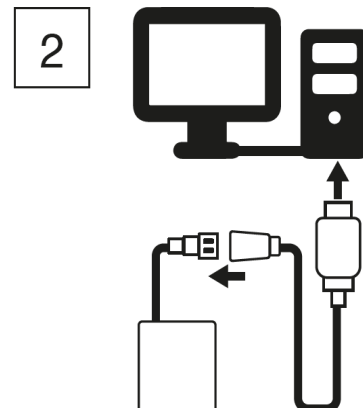
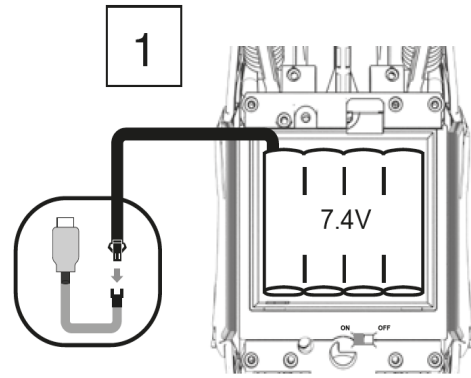
Vaše RC auto pracuje s 7,4V \equiv 500mAh Li-ion akumulátorom (je súčasťou balenia), ktorý možno nabíjať pomocou 5,0V \equiv 0,5-2,0A USB nabíjacieho kábla.

Diaľkové ovládanie funguje na 2 x 1,5 V batérie \equiv AA/LR6 (nie sú súčasťou balenia).


Diaľkové ovládanie v hodinkách funguje so zabudovanou 3,7 V \equiv 150 mAh nabíjateľnou batériou (je súčasťou dodávky), ktorú možno nabíjať pomocou 5,0 V \equiv 2,0 A nabíjacieho kábla USB s kladným stredom . Táto hračka (diaľkové ovládanie v hodinkách) obsahuje batériu, ktorá nie je vymeniteľná.

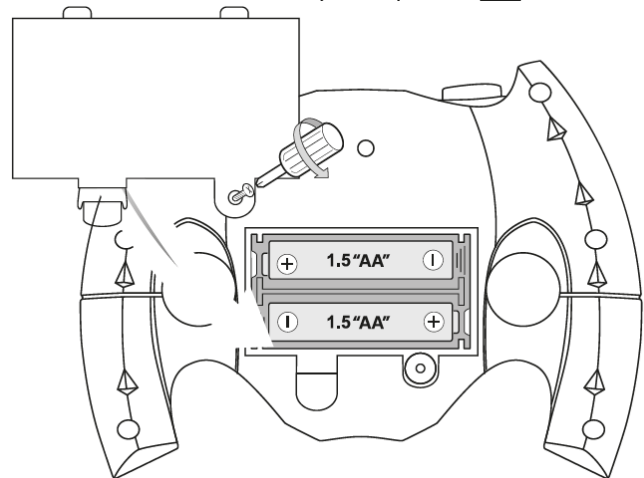
Nabíjanie vozidla:

1. Uistite sa, že je jednotka vypnutá.
2. Pomocou skrutkovača otvorte kryt batérie umiestnený na zadnej strane zariadenia.
3. Opatrne vyberte nabíjateľnú batériu z priehradky. Odpojte ju stlačením oboch strán konektora (pozri obrázok 1)
4. Vložte menší koniec nabíjacieho kábla USB (dodaný) do konektora batérie.
5. Pripojte druhý koniec kábla USB k portu USB napájaného počítača (pozri obrázok 2).
6. Indikátor LED na kábli USB sa pri nabíjaní rozsvieti na červeno a po úplnom nabití sa vypne.



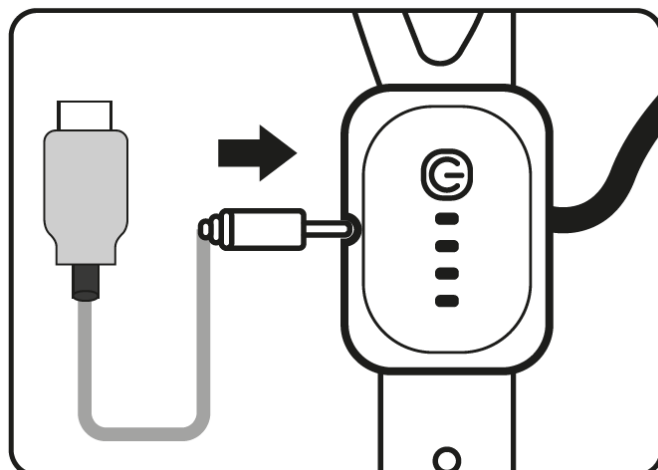
Inštalácia batérií do diaľkového ovládania 2.4G:

1. Pomocou skrutkovača otvorte kryt batérie, ktorý sa nachádza na zadnej strane zariadenia.
2. Vložte 2 x 1,5 V batérie  AA/LR6, dodržujte označenie polarita vo vnútri priestoru pre batérie.
3. Zatvorte priehradku na batérie a zaskrutkujte ju.



Nabíjanie diaľkového ovládania v hodinkách:

1. Uistite sa, že je jednotka vypnutá.
2. Vložte menší koniec nabíjacieho kábla USB (je súčasťou dodávky) do konektora batérie na boku diaľkového ovládača.
3. Zapojte druhý koniec kábla USB do portu USB napájaného počítača (pozri obrázok 2).
4. Indikátor LED na hodinkách sa rozsvieti (červeno), keď sa zariadenie nabíja, a zhasne, keď je úplne nabité.



Špecifikácie:

RC auto:


Kábel USB (je súčasťou dodávky): Vstup: 5,0 V $\overline{\text{---}}$ 0,5-2,0 A


Výstup: 7,4 V $\overline{\text{---}}$ 500 mA

Diaľkové ovládanie v hodinkách:

Kábel USB (súčasť dodávky): 5,0 V $\overline{\text{---}}$ 2,0 A s kladným stredom $\overset{+}{\bullet} \text{---} \text{---}$

Hračku možno pripojiť len k zariadeniu označenému jedným z nasledujúcich symbolov.



Poznámka: Ak pripájate adaptér, používajte adaptér len na hračky a mal by byť označený týmto symbolom .

Poznámka: Upozorňujeme, že káble USB sa môžu používať len na nabíjanie batérie, nie na prenos údajov.

UPOZORNENIE : Na účely dobíjania batérií používajte len odnímateľnú napájaciu jednotku dodanú s touto hračkou.

UPOZORNENIE: Ak hračku nebudete dlhší čas používať, odpojte adaptér, aby ste zabránili prehriatiu. Keď je hračka napájaná z adaptéra, nehrajte sa s ňou vonku. Pravidelne kontrolujte stav adaptéra a pripojovacích káblov.

Ak sa ich stav zhorší, adaptér nepoužívajte, kým nebude opravený. Hračka sa musí používať len s transformátorom na hračky. Adaptér nie je hračka. Ak sa na čistenie používajú kvapaliny, zariadenie treba odpojiť od zdroja napájania. Hračka nie je určená pre deti mladšie ako 3 roky. Nesprávne používanie transformátora môže spôsobiť úraz elektrickým prúdom.

Upozornenie pre rodičov : transformátor a adaptér na hranie nie sú určené na používanie ako hračka. Používanie musí byť pod dohľadom rodičov.

Upozornenie :

- Ak sa batéria nevymení správne, hrozí nebezpečenstvo výbuchu. Vymieňajte iba rovnakú alebo ekvivalentnú batériu.

- Batéria by nemala byť vystavená vysokým teplotám, napríklad slnečnému žiareniu, ohňu atď.

- Normálna funkcia výrobku môže byť narušená silným elektromagnetickým rušením. V takom prípade jednoducho resetujte výrobok a obnovte normálnu prevádzku podľa návodu na obsluhu. Ak sa funkcia nedá obnoviť, používajte výrobok na inom mieste.

UPOZORNENIE: Porucha alebo strata pamäte môže byť spôsobená silným frekvenčným rušením alebo elektrostatickým výbojom. Ak sa vyskytne akákoľvek neobvyklá funkcia, vypnite a znovu zapnite zariadenie, prípadne odpojte kábel USB alebo vyberte batérie a znovu ich vložte.

Nenabíjateľné batérie sa nesmú nabíjať. Nabíjateľné batérie sa musia pred nabíjaním z hračky vybrať. Nabíjateľné batérie sa môžu nabíjať len pod dohľadom dospelšej osoby. Rôzne typy batérií alebo nové a použité batérie sa nemôžu kombinovať. Používajte len batérie rovnakého alebo ekvivalentného typu, ako sa odporúča. Batérie musia byť vložené so správnou polaritou. Vybité batérie sa musia z hračky vybrať. Napájacie svorky nesmú byť skratované. Batérie nevhadzujte do ohňa. Ak sa hračka nebude dlhší čas používať, vyberte batérie. Batérie nesmú byť vystavené nadmernému teplu, napríklad slnečnému žiareniu, ohňu apod.

ZAČÍNANIE

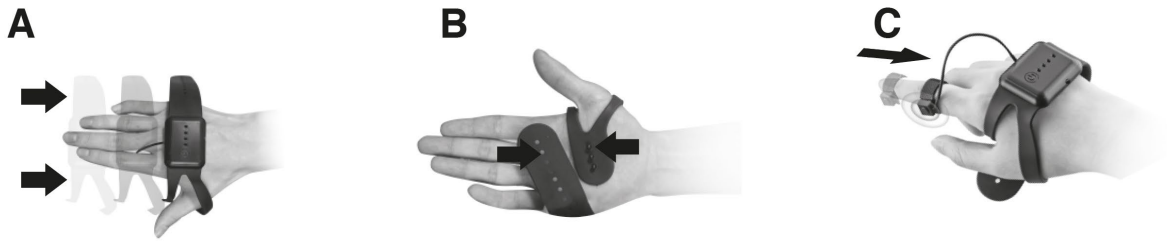
Skontrolujte, či sú vozidlo a ovládače nabité, a potom ich zapnite.

Ako používať diaľkové ovládanie

- Smerové navádzanie (tlačidlá 5 a 7): ovládanie smeru jazdy vozidla.
- Demonštračný režim (tlačidlo 2): vozidlo sa začne pohybovať všetkými smermi!
- Stlmenie (tlačidlo 4): zapnutie a vypnutie zvuku.
- Funkcia Twist (tlačidlo 6): zmena tvaru vozidla.

Čísla sú z obrázku v časti "Popis produktu".

Ako používať diaľkové ovládanie hodinek



A. Vložte palec do otvoru v náramku.

B. Zapnite náramok

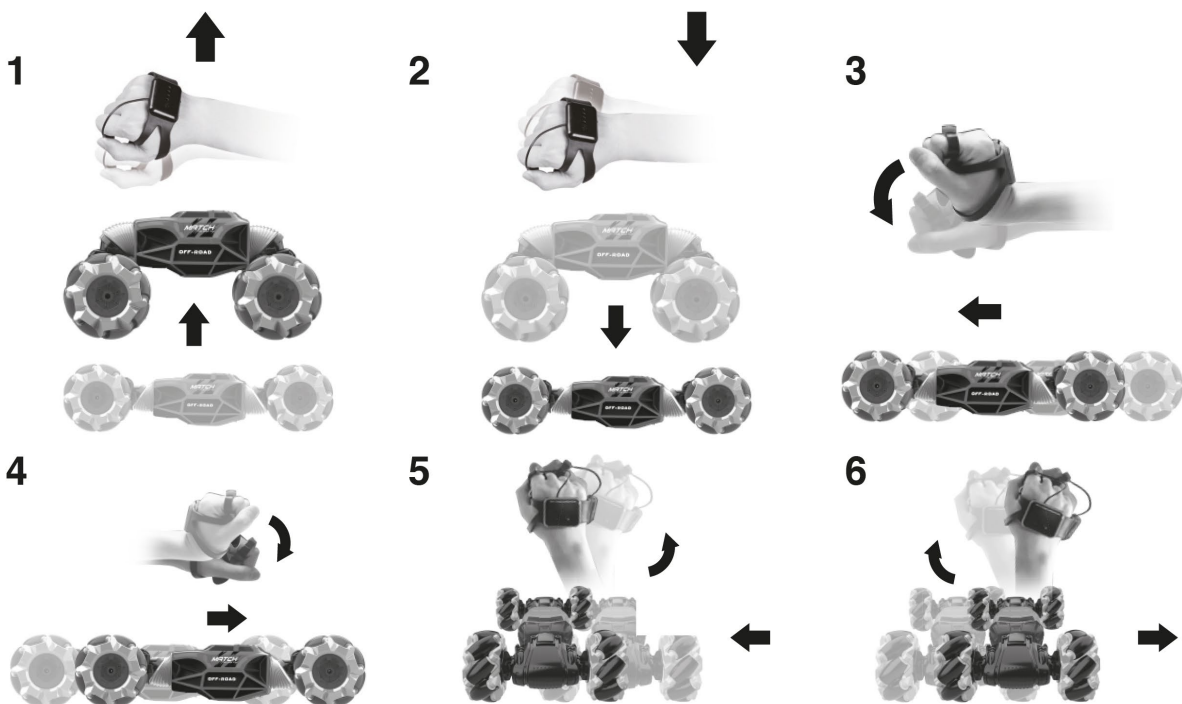
C. Ovládací prvok si nasadíte na prst. Stlačením tlačidla zapnutia/vypnutia na 2 sekundy zapnete diaľkové ovládanie.

- Po zapnutí je diaľkové ovládanie v hodinkách predvolene uzamknuté (nesvieti). Ak ho chcete odomknúť, znova krátko stlačte tlačidlo zapnutia/vypnutia a kontrolky začnú blikať, čo znamená, že diaľkové ovládanie je aktívne.

- Ak sa chcete vrátiť do uzamknutého režimu, jednoducho znova stlačte tlačidlo zapnutia/vypnutia.

- Dlhým stlačením vypnete diaľkové ovládanie v hodinkách (nerozsvieti sa).

- Aby diaľkové ovládanie fungovalo, musí byť vozidlo zapnuté (ak vozidlo nie je rozpoznané, všetky svetlá budú súčasne rýchlo blikať).



1. Podržte tlačidlo na prste a mávnite smerom nahor, auto sa otáčaním zdvihne.

2. Podržte tlačidlo na prste a mávnite nadol, auto sa otáčaním zdvihne nadol.
3. Nakloňte päšť dopredu, aby sa vozidlo pohlo dopredu.
4. Nakloňte päšť dozadu, aby sa vozidlo pohlo dozadu.
5. Nakloňte päšť doľava, aby sa auto pohlo doľava.
6. Nakloňte päšť doprava, aby sa auto pohlo do strany doprava.

ŠPECIFIKÁCIE

Vstupné napájanie: USB DC 5,0 V $\overline{\overline{=}}$ 2,0 A

Frekvenčný rozsah: 2405 - 2475 MHz

Prenosový výkon: Diaľkové ovládanie: 6,77 dBm; Hodinky: -6,24 dBm

ZJEDNODUŠENÉ VYHLÁSENIE O ZHODE EÚ

Lexibook® SA
Bât 11., 6 avenue des Andes
91940 Les Ulis - Francúzsko

Typ výrobku: auto na diaľkové ovládanie

Typové označenie: RC50series

Spoločnosť Lexibook Limited týmto vyhlasuje, že rádiové zariadenie typu RC50 je v súlade so smernicou 2014/53/EÚ a Nariadením o rádiových zariadeniach z roku 2017.

Úplné znenie vyhlásenia o zhode EÚ je k dispozícii na tejto internetovej adrese:

http://www.lexibook.com/doc/RC50/RC50_1.pdf

Yiu Wai

Manažér vývoja produktov

Hongkong

ÚDRŽBA A ZÁRUKA

Na čistenie výrobku používajte len mäkkú, mierne navlhčenú handričku. Nepoužívajte čistiace prostriedky. Nevystavujte ho priamemu slnečnému žiareniu ani iným zdrojom tepla. Výrobok neponárajte do vody, nerozoberajte a nenechávajte ho spadnúť. Výrobok sa nepokúšajte krútiť ani ohýbať.

Poznámka: Tento návod si uschovajte, obsahuje dôležité informácie.

Na tento výrobok sa vzťahuje naša 2-ročná záruka.

V prípade akejkoľvek reklamácie v rámci záručného alebo pozáručného servisu sa obráťte na svojho predajcu a predložte platný doklad o kúpe. Naša záruka sa vzťahuje na akúkoľvek výrobnú a materiálovú chybu, s výnimkou akéhokoľvek poškodenia spôsobeného nedodržaním návodu na použitie alebo akýmkoľvek neopatrným zásahom do tohto výrobku (napríklad rozobratím, vystavením teplu a vlhkosti atď.). Obal sa odporúča uschovať pre budúce použitie. V snahe neustále zlepšovať naše služby sme mohli vykonať úpravy farieb a údajov o výrobku uvedených na obale.

VAROVANIE! Nevhodné pre deti do 3 rokov. Nebezpečenstvo udusenía - malé časti.

Referenčné číslo: RC50

© Lexibook®

Lexibook SA
6 avenue des Andes
Batiment 11
91940 Les Ulis
Francúzsko

Spojené kráľovstvo a Írsko

V prípade popredajného servisu nás kontaktujte na [adrese savcomfr@lexibook.com](mailto:adrese.savcomfr@lexibook.com)



Ochrana životného prostredia:



Nepotrebné elektrospotrebiče sa dajú recyklovať a nemali by sa vyhadzovať spolu s bežným domovým odpadom! Aktívne podporujte ochranu prírody a pomôžte chrániť životné prostredie odovzdaním tohto spotrebiča do zberného strediska (ak je k dispozícii).

Správna likvidácia batérií v tomto výrobku



(Platí v krajinách so systémom separovaného odpadu) Tento symbol označuje, že výrobok obsahuje zabudovanú nabíjateľnú batériu, na ktorú sa vzťahuje európska smernica 2013/56/EÚ a ktorú nemožno likvidovať spolu s bežným domovým odpadom. Všetky batérie by sa mali likvidovať oddelene od komunálneho odpadu prostredníctvom určených zberných zariadení určených vládou alebo miestnymi orgánmi. Správna likvidácia starých batérií pomôže zabrániť potenciálnym negatívnym vplyvom na životné prostredie, zdravie zvierat a ľudí. Dôrazne odporúčame, aby ste svoj výrobok odovzdali na oficiálnom zbernom mieste alebo v servisnom stredisku, kde dobíjacie batérie odstráni odborník. Informujte sa o miestnom systéme separovaného zberu elektrických a elektronických výrobkov a dobíjateľných batérií. Dodržiavajte miestne predpisy a nikdy nelikvidujte výrobok a dobíjateľné batérie spolu s bežným domovým odpadom. Podrobnejšie informácie o likvidácii starých batérií získate na miestnom úrade alebo v stredisku na likvidáciu odpadu.