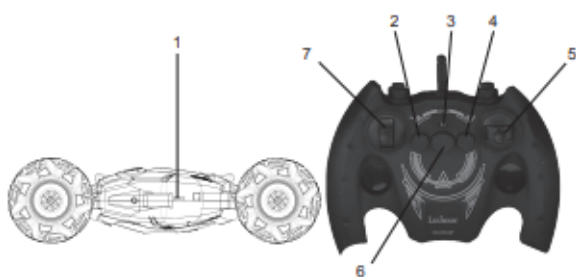


AUTO NA DIAĽKOVÉ OVLÁDANIE



Diaľkové ovládanie 2,4 GHz



Návod na obsluhu

LEXIBOOK®
RC46

SLOVENSKY

BEZPEČNOSTNÉ POKYNY

PRED POUŽITÍM TOHTO ZARIADENIA SI HO PREČÍTAJTE.

Pred použitím zariadenia si pozorne prečítajte všetky návody na obsluhu. Upozorňujeme, že ide o všeobecné bezpečnostné opatrenia, ktoré sa nemusia vzťahovať na vaše zariadenie.

1. Pred pripojením a používaním zariadenia si prečítajte túto príručku.
2. Tento návod uchovávajte v dobrom stave. Dodržiavajte všetky upozornenia. Dodržiavajte všetky pokyny.
3. Uschovajte tento návod na použitie pre budúce použitie.
4. Zariadenie nesmie byť vystavené kvapkajúcej alebo striekajúcej vode a na výrobok sa nesmú klásť žiadne predmety naplnené tekutinami, napríklad vázy. Zariadenie používajte len v suchom prostredí.
5. Na zariadenie sa nesmú umiestňovať žiadne zdroje otvoreného ohňa, napríklad

zapálené sviečky.

6. Nezakrývajte vetracie otvory, aby ste nenarušili ventilačný systém zariadenia.
7. Používajte len príslušenstvo, ktoré je špecifikované výrobcom.
8. Používajte náhradné diely, ktoré sú špecifikované výrobcom.
9. Zariadenie nainštalujte v súlade s pokynmi výrobcu.
10. Zariadenie umiestnite na dobre vetranom mieste. Zariadenie umiestnite na rovný, pevný a stabilný povrch. Nevystavujte ho teplotám vyšším ako 40 °C (104 °F). Za zariadením a nad ním ponechajte voľný priestor najmenej 10 cm (4 palce) a po stranách 2 cm (5 cm).
11. Pripojte zariadenie na elektrickú sieť. Príliš veľký tlak môže poškodiť prehrávač.
- 12.
13. Pred premiestňovaním alebo čistením sa vždy uistite, že je výrobok odpojený od elektrickej zásuvky.
14. Výrobok vypínajte počas búrok alebo keď sa nebude dlhší čas používať.
15. Pri práci s výrobkom sa nesmie používať. Tento výrobok nemá žiadne samoopraviteľné časti. Nepokúšajte sa tento výrobok opravovať sami. Tento výrobok môže opravovať iba kvalifikovaný servisný personál. Výrobok odneste na kontrolu a opravu do vybraného elektronického servisného strediska.
16. NIKDY nedovoľte nikomu, najmä deťom, aby čokoľvek vkladal do otvorov, štrbín alebo iných otvorov v kryte zariadenia, pretože by to mohlo mať za následok smrteľný úraz elektrickým prúdom.
17. Nenechávajte výrobok v prevádzke. Zariadenie neumiestňujte do blízkosti televízorov, reproduktorov alebo iných predmetov, ktoré vytvárajú silné magnetické pole.
18. Zariadenie nenechávajte počas používania bez dozoru.
19. Dodržiavajte minimálne vzdialenosti okolo zariadenia kvôli dostatočnej ventilácii.
20. Zariadenie sa nesmie používať v žiadnom prípade. Nebráňte vetraniu zakrývaním

vetracích otvorov predmetmi, ako sú noviny, obrusy, záclony atď.

21. Ventiláciu zabezpečte tak, aby sa zabránilo poškodeniu zariadenia.

22. Batérie sa musia správne likvidovať. V záujme ochrany životného prostredia ich odneste do zbernej nádoby na batérie.

OBSAH

Pri rozbaľovaní sa uistite, že sú súčasťou balenia tieto časti:

1x diaľkový ovládač do auta

1x diaľkový ovládač 2,4 GHz

1x nabíjacia batéria

1x nabíjací kábel USB (do auta)

1x návod na použitie

UPOZORNENIE: Všetky obalové materiály, ako sú pásky, plastové fólie, pásky a visačky, nie sú súčasťou tejto hračky a v záujme bezpečnosti vášho dieťaťa by ste ich mali zlikvidovať.

POPIS PRODUKTU

1. Vypínač
2. Ľavý posun
3. Svetelný indikátor
4. Pravý posun
5. Otáčanie o 360° vpravo/vľavo
6. Funkcia krútenia
7. Dopredu/dozadu

NAPÁJANIE

Vaše auto na diaľkové ovládanie môže byť napájané 3,7 V \approx 500 mAh Li-ion akumulátorom (je súčasťou balenia), ktorý možno nabíjať pomocou 5,0 V \approx 2,0 A USB nabíjacieho kábla.

Nabíjanie vozidla:

1. Uistite sa, že je zariadenie vypnuté.
2. Pomocou skrutkovača otvorte priehradku na batériu na boku vozidla a posuňte ju nadol.
3. Opatrne vyberte nabíjateľnú batériu z priehradky. Odpojte ju uchopením oboch strán konektora (pozri obrázok 1).

4. Do konektora batérie vložte menší koniec nabíjacieho kábla USB (je súčasťou dodávky).

5. Druhý koniec kábla USB zapojte do portu USB zapnutého počítača (pozri obrázok 2).

6. Indikátor LED na kábli USB sa pri nabíjaní rozsvieti na červeno a po úplnom nabití zhasne.

Čas nabíjania: 2-3 hodiny / čas prevádzky: 15 minút

Inštalácia batérií do diaľkového ovládania 2,4 GHz:

1. Pomocou skrutkovača otvorte dvierka priehradky na batérie v zadnej časti zariadenia.

2. Vyberte batériu.



Vložte 2 1,5 V batérie AA/LR6. Dodržiavajte označenie polarít vo vnútri priestoru na batérie.


3. Zatvorte priehradku na batérie a utiahnite skrutku.

Špecifikácie:

Auto na diaľkové ovládanie:

USB kábel (súčasťou dodávky): Vstup: 5,0 V \approx 2,0 A Výstup: 3,7 V \approx 500 mA

Hračku možno pripojiť len k zariadeniu s nasledujúcim symbolom  alebo .

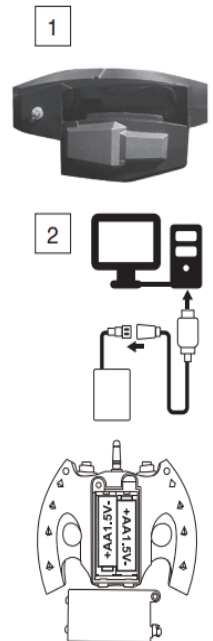
Poznámka: Ak sa pripájate pomocou adaptéra, používajte adaptér len na hračky a mal by byť s týmto symbolom .

Poznámka: Upozorňujeme, že káble USB sa môžu používať len na nabíjanie batérie a nie na prenos údajov.

UPOZORNENIE: Na dobíjanie batérií používajte iba odnímateľnú napájaciu jednotku dodanú s touto hračkou.

VAROVANIE: Hračka nesmie byť pripojená k väčšiemu počtu transformátorov alebo napájacích zdrojov, ako je odporúčané.

VAROVANIE: Ak hračku dlhší čas nepoužívate, odpojte adaptér, aby ste zabránili prehriatiu.



Ak je zariadenie napájané adaptérom, nepoužívajte ho vonku. Pravidelne kontrolujte stav adaptéra a pripojovacích káblov. Ak sa ich stav zhorší, adaptér nepoužívajte, kým nebude opravený. Hračka sa môže používať len s hračkárskym transformátorom. Adaptér nie je hračka. Ak chcete zariadenie čistiť tekutými čistiacimi prostriedkami, musíte ho najprv odpojiť od zdroja napájania. Hračka nie je určená pre deti mladšie ako 3 roky.

Nesprávne používanie transformátora môže spôsobiť úraz elektrickým prúdom.

Odporúčanie pre rodičov: transformátor a adaptér na hračky nie sú určené na používanie ako hračky. Môžu sa používať len pod dohľadom rodičov.

Varovanie:

- Nebezpečenstvo výbuchu, ak sa batéria nevymení správne. Vymeňte ju len za rovnakú alebo podobnú batériu.
- Batéria by nemala byť vystavená vysokým teplotám, napríklad slnečnému žiareniu, ohňu alebo iným podobným vplyvom.
- Normálna funkcia výrobku môže byť narušená silným elektromagnetickým rušením. Ak k tomu dôjde, na obnovenie normálnej prevádzky jednoducho reštartujte výrobok podľa návodu na obsluhu. V prípade, že funkcie nie je možné obnoviť, používajte výrobok na inom mieste.

Jednorazové batérie sa nesmú nabíjať. Nabíjateľné batérie sa musia pred nabíjaním z hračky vybrať. Nabíjateľné batérie sa môžu nabíjať len pod dohľadom dospelšej osoby. Nepoužívajte spolu staré a nové batérie alebo rôzne typy batérií. Môžu sa používať len batérie rovnakého alebo rovnocenného typu, ako je uvedené tu. Batérie musia byť vložené so správnou polaritou. Vybité batérie sa musia z hračky vybrať. Napájacie póly sa nesmú skratovať. Batérie nevhadzujte do ohňa. Ak sa hračka nebude dlhší čas používať, vyberte batérie. Batérie nesmú byť vystavené nadmernému teplu, napríklad slnečnému žiareniu, ohňu a pod.

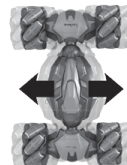
ZAČÍNAME

batériu a nabite ju podľa pokynov v časti "Napájanie". Po nabití batérie ju zapojte späť a priehradku zatvorte. Uistite sa, že je auto nabité a batérie sú vložené do diaľkového ovládača, potom ho zapnite stlačením tlačidla ON/OFF umiestneného na boku auta (tlačidlo 1).

Ako používať diaľkový ovládač

- Dopredu/dozadu (tlačidlo 7): stlačením pravej páčky nahor sa posuniete dopredu a stlačením pravej páčky nadol sa posuniete dozadu. Ak stlačíte a podržíte pravú páčku v polohe hore/dole, vozidlo bude pokračovať v pohybe dopredu/dozadu.


- Driftovanie doľava/doprava (tlačidlo 2 a 4): Stlačením týchto tlačidiel sa auto driftuje doľava alebo doprava. Ak tlačidlo podržíte stlačené, auto bude pokračovať v driftovaní týmto smerom.



- Otočenie o 360° vpravo/vľavo (tlačidlo 5): vozidlo sa otočí doľava alebo doprava.



- Funkcia Twist (tlačidlo 6): upravuje spôsob otáčania vozidla.



Čísla sú prevzaté z obrázka v časti "Popis produktu".

ŠPECIFIKÁCIE

Príkon	USB DC 5,0 V ⁻⁻⁻ 2,0 A
Frekvenčný rozsah	2410-2473 MHz
Vysielací výkon	8 dBm

ZJEDNODUŠENÉ EÚ VYHLÁSENIE O ZHODE

My, Lexibook®


S.A. Bât 11., 6 avenue des Andes
91940 Les Ulis - Francúzsko

Typ výrobku:

Typové označenie: RC46

Spoločnosť Lexibook Limited týmto vyhlasuje, že rádiové zariadenie typu RC46 je v súlade so smernicou 2014/53/EÚ. Úplné znenie vyhlásenia o zhode EÚ je k dispozícii na adrese:

http://www.lexibook.com/doc/rc46/rc46_1.pdf.



Yiu Wai Man
Produktový manažér
, Hongkong

ÚDRŽBA A ZÁRUKA

Na čistenie zariadenia používajte len mäkkú, mierne navlhčenú handričku. Nepoužívajte čistiace prostriedky. Zariadenie nevystavujte priamemu slnečnému žiareniu ani iným zdrojom tepla. Zariadenie neponárajte do vody. Zariadenie nerozoberajte ani neupúšťajte. Zariadenie sa nepokúšajte krútiť ani ohýbať.

Poznámka: Uschovajte si tento návod na použitie, obsahuje dôležité informácie.

Na tento výrobok sa vzťahuje naša 2-ročná záruka. V prípade reklamácie v záručnom alebo popredajnom servise sa obráťte na svojho distribútora a predložte platný doklad o kúpe. Naša záruka sa vzťahuje na všetky výrobné chyby materiálu a spracovania, s výnimkou poškodenia spôsobeného nedodržením pokynov alebo neopatrným zaobchádzaním s

týmto výrobkom (napríklad rozobratím, vystavením teplu a vlhkosti atď.). Obal odporúčame uschovať pre budúce použitie. V snahe neustále zlepšovať naše služby môže dôjsť k zmenám farieb a detailov výrobku uvedených na obale.

VAROVANIE! Nevhodné pre deti do 3 rokov. Riziko vdýchnutia malých častí.

ID produktu: RC46
©Lexibook®

Lexibook S.A.
6 avenue des Andes
Bâtiment 11
91940 Les Ulis
Francúzsko

Lexibook UK
PO Box 59
SOUTH MOLTON
EX36 9AU
Spojené kráľovstvo

Spojené kráľovstvo a Írsko

V prípade popredajného servisu nás kontaktujte na adrese savcomfr@lexibook.com



Ochrana životného prostredia:

Nepotrebné elektrozariadenia možno recyklovať, nemožno ich vyhadzovať do bežného komunálneho odpadu! Aktívne podporujte zachovanie prírodných zdrojov a pomôžte chrániť životné prostredie tým, že tento spotrebič odovzdáte do zberného dvora (ak je to možné).



Správna likvidácia batérií tohto výrobku (platí v krajinách so systémom separovaného zberu)



Tento symbol označuje, že výrobok obsahuje batériu, na ktorú sa vzťahuje európska smernica 2013/56/EÚ a ktorú nemožno likvidovať spolu s bežným komunálnym odpadom. Všetky batérie by sa mali likvidovať oddelene od komunálneho odpadu prostredníctvom určených zberných dvorov zriadených vládou alebo miestnymi

orgánmi. Správna likvidácia starých batérií pomôže predísť možným negatívnym dôsledkom na životné prostredie, zdravie zvierat a ľudí. Informujte sa o miestnom systéme separovaného zberu elektrických a elektronických výrobkov a batérií.

Dodržiavajte miestne predpisy a nikdy nevyhadzujte výrobok a batérie do bežného domového odpadu. Ďalšie informácie o likvidácii starých batérií získate na miestnom úrade alebo v servisnom stredisku zberného dvora.